

「まとめる」
STEP 4 | ダイス設定





ATARA

目次

STEP 4 | ダイス設定

1. ダイス設定（概要）
2. ダイスの作成
3. ダイスへのリンク設定
4. レポートの確認

4.1. ダイス設定（概要）

glu で「集めた」データをレポートとして出力するために、整理・集約（まとめる）が必要です。この役割を担うのが「ダイス」という glu の中心的機能です。

ダイス

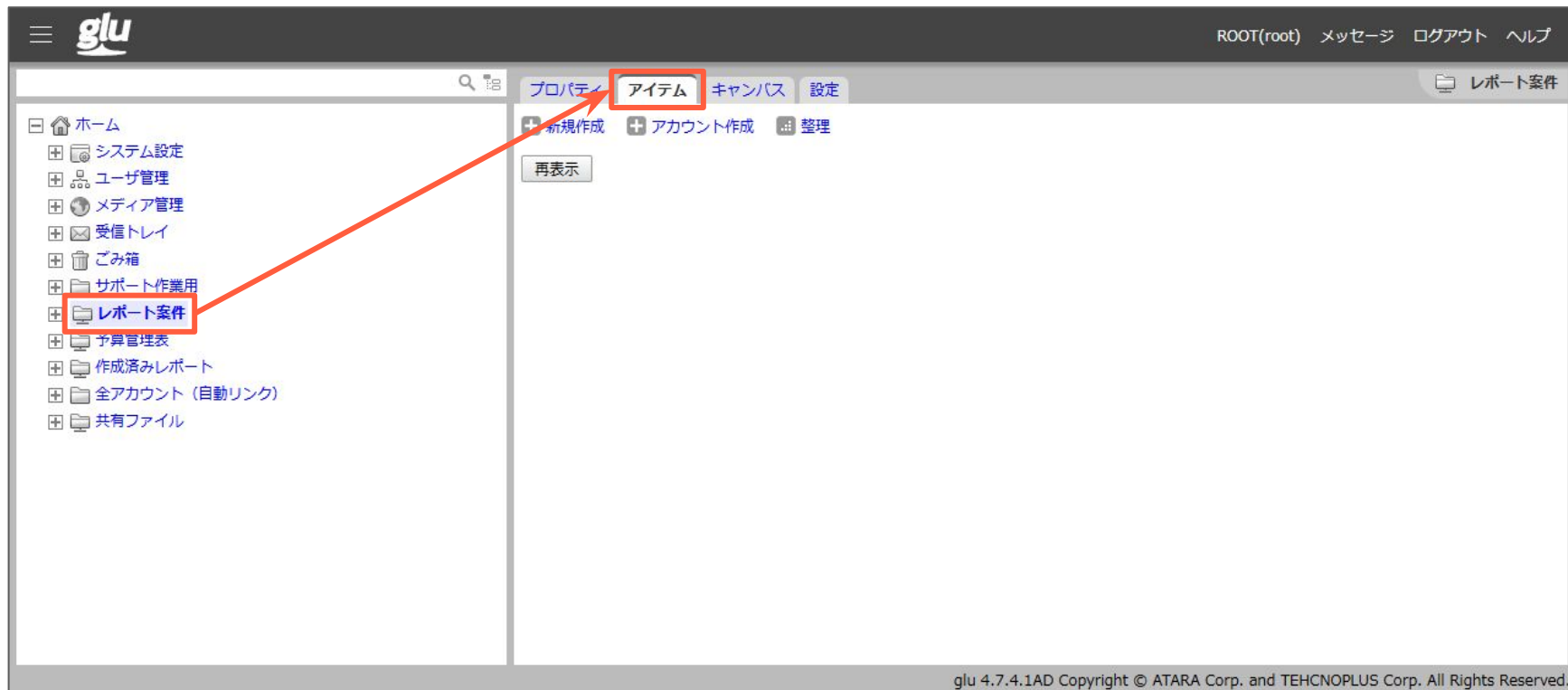
- クライアント別、商材別など、作成したいレポートに合わせて用意する「データの箱」となるアイテムです。
- 1つのダイスに対して、異なるメディアや複数の広告アカウントを紐付ける（リンクする）ことが可能です。
- ダイスに集約されたデータは、日付、アカウント、キャンペーン等の集計軸を自在に掛け合わせ、用途に応じたレポートを作成できます。

リンク

- アイテム（アカウント、ファイルなど）の元の階層構造を維持したまま、新たな親子関係を追加する機能です。
- 特定のアイテムを別の場所へコピーするのではなく、あくまで「参照」させる形式となります。
- 参照先の [アイテム] タブ > [整理] の「ここへリンク」から設定可能です。

4.2. ダイスの作成 (1/4)

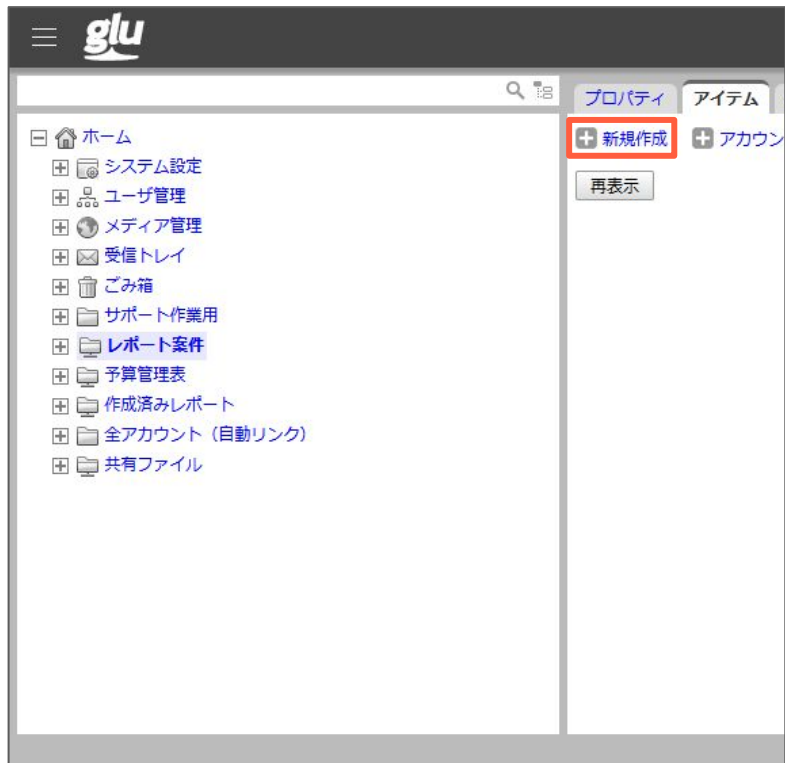
レポート案件（ダイスを作成したいフォルダ）を選択し、[アイテム] タブを選択します。



The screenshot displays the glu web application interface. On the left sidebar, the 'レポート案件' (Report Cases) folder is highlighted with a red box. An orange arrow points from this folder to the 'アイテム' (Items) tab in the top navigation bar, which is also highlighted with a red box. The top navigation bar includes tabs for 'プロパティ' (Properties), 'アイテム' (Items), 'キャンパス' (Campus), and '設定' (Settings). Below the navigation bar, there are buttons for '新規作成' (New Creation), 'アカウント作成' (Account Creation), and '整理' (Organize), along with a '再表示' (Refresh) button. The top right corner shows the user 'ROOT(root)' and links for 'メッセージ' (Message), 'ログアウト' (Logout), and 'ヘルプ' (Help). The bottom right corner contains the copyright notice: 'glu 4.7.4.1AD Copyright © ATARA Corp. and TEHCNOPLUS Corp. All Rights Reserved.'

4.2. ダイスの作成 (2/4)

[新規作成] を選択し、 [ダイス = レポート案件(標準)] を選択します。



4.2. ダイスの作成 (3/4)

[レポート案件(標準)] に任意のダイス名を入力し、[保存] を選択します。

The screenshot displays the glu web interface. On the left is a navigation menu with items like 'ホーム', 'システム設定', 'ユーザ管理', 'メディア管理', '受信トレイ', 'ごみ箱', 'サポート作業用', 'レポート案件', '予算管理表', '作成済みレポート', '全アカウント (自動リンク)', and '共有ファイル'. The main area shows a '新規作成' (New Creation) dialog for 'ダイス = レポート案件(標準)'. The dialog has tabs for '基本', '予算管理', and '管理'. In the '基本' tab, the 'レポート案件(標準)' field is set to 'サンプルダイス'. Below it, 'レポートテンプレート種別' is set to '標準レポートなし'. There is a table for 'レポート送信先' with four rows, each containing a dropdown menu set to '宛先'. At the bottom of the dialog, the '保存' (Save) button is highlighted with a red box, and a red arrow points from the 'サンプルダイス' input field to it. The 'キャンセル' (Cancel) button is also visible.

glu 4.7.4.1AD Copyright © ATARA Corp. and TEHCNOPLUS Corp. All Rights Reserved.

4.2. ダイスの作成 (4/4)

ダイス作成が完了しました。



The screenshot displays the glu web application interface. The top navigation bar includes the glu logo, user information (ROOT(root)), and links for messages, logout, and help. The main content area is divided into a left sidebar and a right main panel. The sidebar contains a list of menu items, with 'レポート案件' (Report Case) highlighted in red. The main panel shows a 'ダイス' (Dice) management interface with tabs for 'プロパティ' (Properties), 'アイテム' (Items), 'キャンパス' (Campus), and '設定' (Settings). The 'アイテム' tab is active, displaying a table with one entry: 'サンプルダイス' (Sample Dice). The table has columns for '名前' (Name), '予算額(グロス)' (Budget (Gross)), '予算額(ネット)' (Budget (Net)), '予算開始日(月中の...)' (Budget Start Date (Month of...)), and '予算終了日(月中の...)' (Budget End Date (Month of...)).

	名前	予算額(グロス)	予算額(ネット)	予算開始日(月中の...)	予算終了日(月中の...)
<input checked="" type="checkbox"/>	サンプルダイス				

glu 4.7.4.1AD Copyright © ATARA Corp. and TEHCNOPLUS Corp. All Rights Reserved.

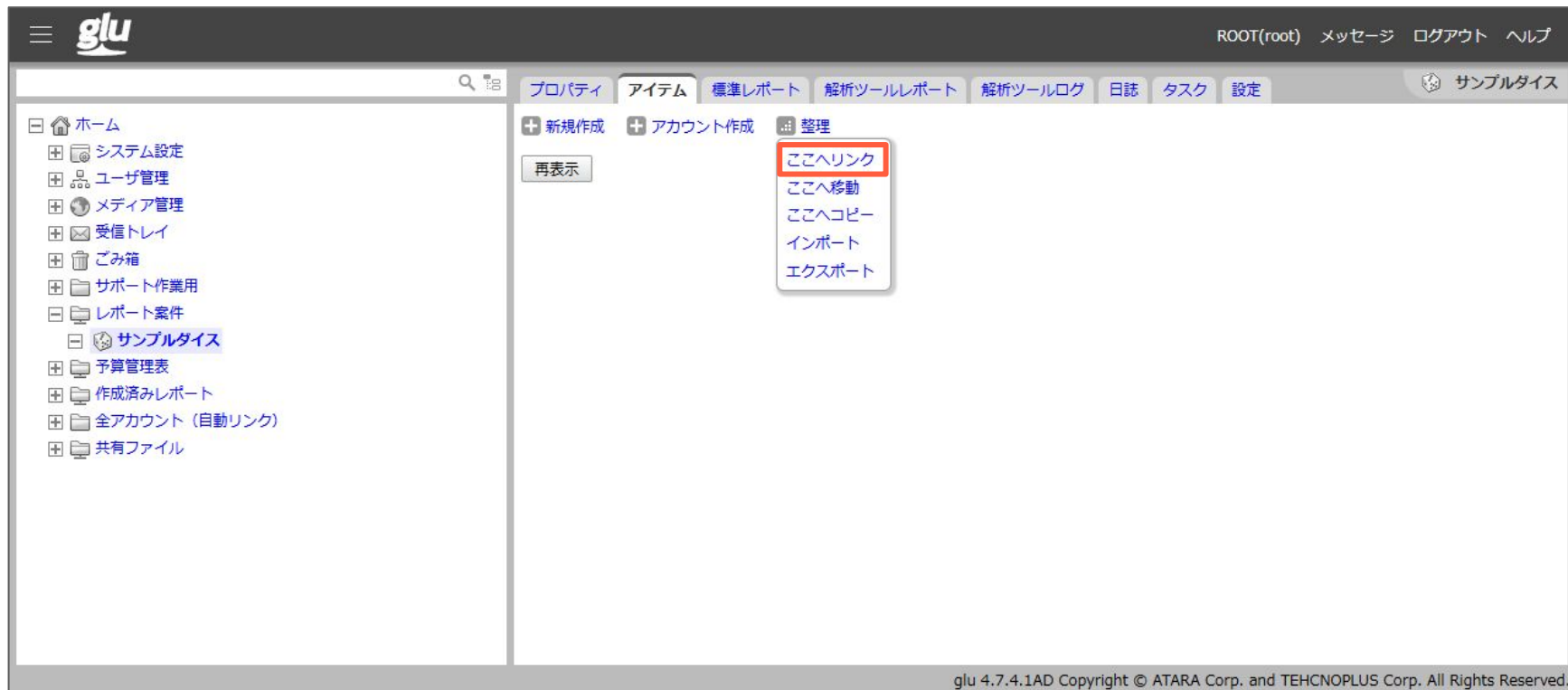
4.3. ダイスへのリンク設定 (1/5)

ダイスを選択し、[アイテム] タブの [整理] を選択します。

The screenshot shows the glu web interface. On the left is a navigation menu with items like 'ホーム', 'システム設定', 'ユーザ管理', 'メディア管理', '受信トレイ', 'ごみ箱', 'サポート作業用', 'レポート案件', 'サンプルダイス', '予算管理表', '作成済みレポート', '全アカウント (自動リンク)', and '共有ファイル'. The 'サンプルダイス' item is highlighted with a red box. A red arrow points from this box to the 'アイテム' tab in the top navigation bar, which is also highlighted with a red box. Another red arrow points from the 'アイテム' tab to the '整理' button in the sub-navigation bar, which is also highlighted with a red box. The sub-navigation bar also contains '新規作成' and 'アカウント作成' buttons. The top right of the interface shows 'ROOT(root)', 'メッセージ', 'ログアウト', and 'ヘルプ' links. The bottom right corner of the interface contains the text 'glu 4.7.4.1AD Copyright © ATARA Corp. and TEHCNOPLUS Corp. All Rights Reserved.'

4.3. ダイスへのリンク設定 (2/5)

[ここへリンク] を選択します。



The screenshot shows the glu management interface. The top navigation bar includes the glu logo, user information (ROOT(root)), and links for messages, logout, and help. Below the navigation bar is a search bar and a set of tabs: プロパティ, アイテム, 標準レポート, 解析ツールレポート, 解析ツールログ, 日誌, タスク, and 設定. The main content area is divided into a left sidebar and a right main panel. The sidebar contains a tree view of system components, with 'サンプルダイス' (Sample Dice) selected. The main panel shows a '整理' (Organize) menu with the following options: 'ここへリンク' (Link here), 'ここへ移動' (Move here), 'ここへコピー' (Copy here), 'インポート' (Import), and 'エクスポート' (Export). The 'ここへリンク' option is highlighted with a red box. A '再表示' (Refresh) button is also visible below the menu.

glu 4.7.4.1AD Copyright © ATARA Corp. and TEHCNOPLUS Corp. All Rights Reserved.

4.3. ダイスへのリンク設定 (3/5)

[メディア管理] > [マスタアカウント] の順に [+] を選択します。

The screenshot shows the 'glu' management interface. A modal dialog titled 'ここへリンク' (Add Link) is open, displaying a list of categories. The 'メディア管理' (Media Management) category is highlighted with a red box, and its plus sign is also highlighted. The dialog contains the following items:

- ホーム
- システム設定
- ユーザ管理
- メディア管理 (highlighted)
- Google 広告
- Yahoo!広告 検索広告
- Yahoo!広告 ディスプレイ広告
- Meta広告
- X(Twitter)広告
- LINE広告
- Google アナリティクス4
- 受信トレイ
- ごみ箱
- サポート作業用
- レポート案件
- 予算管理表
- 作成済みレポート
- 全アカウント (自動リンク)

Buttons at the bottom of the dialog are '保存' (Save) and 'キャンセル' (Cancel).

glu 4.7.4.1AD Copyright © ATARA Corp. and TEHCNOPLUS Corp. All Rights Reserved.

4.3. ダイスへのリンク設定 (4/5)

リンク対象のアカウント（またはキャンペーン）にチェックを入れ、[保存] を選択します。

The screenshot shows the 'ここにリンク' (Link Here) dialog box in the glu management interface. The dialog contains the following text and options:

アイテム「サンプルダイス」へリンク又は移動するアイテムを選択してください。
3 件選択されています。

- ホーム
 - システム設定
 - ユーザ管理
 - メディア管理
 - 受信トレイ
 - ごみ箱
 - サポート作業用
 - レポート案件
 - サンプルダイス
 - 予算管理表
 - 作成済みレポート
 - 全アカウント (自動リンク)
 - 共有ファイル

The dialog lists the following items for selection:

- Google 広告
 - accountA (checked)
 - accountB
 - accountC
 - accountD
 - accountE
 - accountF
 - accountG
- Yahoo!広告 検索広告
 - accountA (checked)
 - accountB
 - accountC
- Yahoo!広告 ディスプレイ広告
 - accountA (checked)

The '保存' (Save) button is highlighted with a red box, and a red arrow points from the selected items to it.

glu 4.7.5.7 Copyright © ATARA Corp. and TEHCNOPLUS Corp. All Rights Reserved.

4.3. ダイスへのリンク設定 (5/5)

ダイスへのリンク設定が完了しました。

The screenshot shows the glu management interface. The top navigation bar includes the glu logo, user information (ROOT(root)), and utility links (メッセージ, ログアウト, ヘルプ). The main content area is titled 'サンプルダイス' and contains a table of items. The left sidebar shows a navigation menu with 'サンプルダイス' highlighted. A red box highlights the 'accountA' entries in the sidebar.

	名前	Fee率	グロス計算方式	CV1	CV2	CV3	CV4	CV5
<input checked="" type="checkbox"/>	accountA		計算なし					
<input checked="" type="checkbox"/>	accountA		計算なし					
<input checked="" type="checkbox"/>	accountA		計算なし					

glu 4.7.4.1AD Copyright © ATARA Corp. and TEHCNOPLUS Corp. All Rights Reserved.

4.4. レポートの確認 (1/5)

ダイスを選択し、[標準レポート] タブを選択することで、ダイスにリンクされたレポートデータが表示されます。

The screenshot shows the glu web interface. On the left sidebar, the 'サンプルダイス' (Sample Dices) menu item is highlighted with a red box. A red arrow points from this menu item to the '標準レポート' (Standard Report) tab in the main content area. The '標準レポート' tab is also highlighted with a red box. The main content area displays the details for the selected report, including fields like '表示名' (Display Name), '種類' (Type), '所在' (Location), '所有ユーザ' (Owner User), '登録日時' (Registration Date), '更新日時' (Update Date), and 'システムID' (System ID). Below these fields, there is a section for 'ダイス・キー' (Dice Key) and a list of report template options.

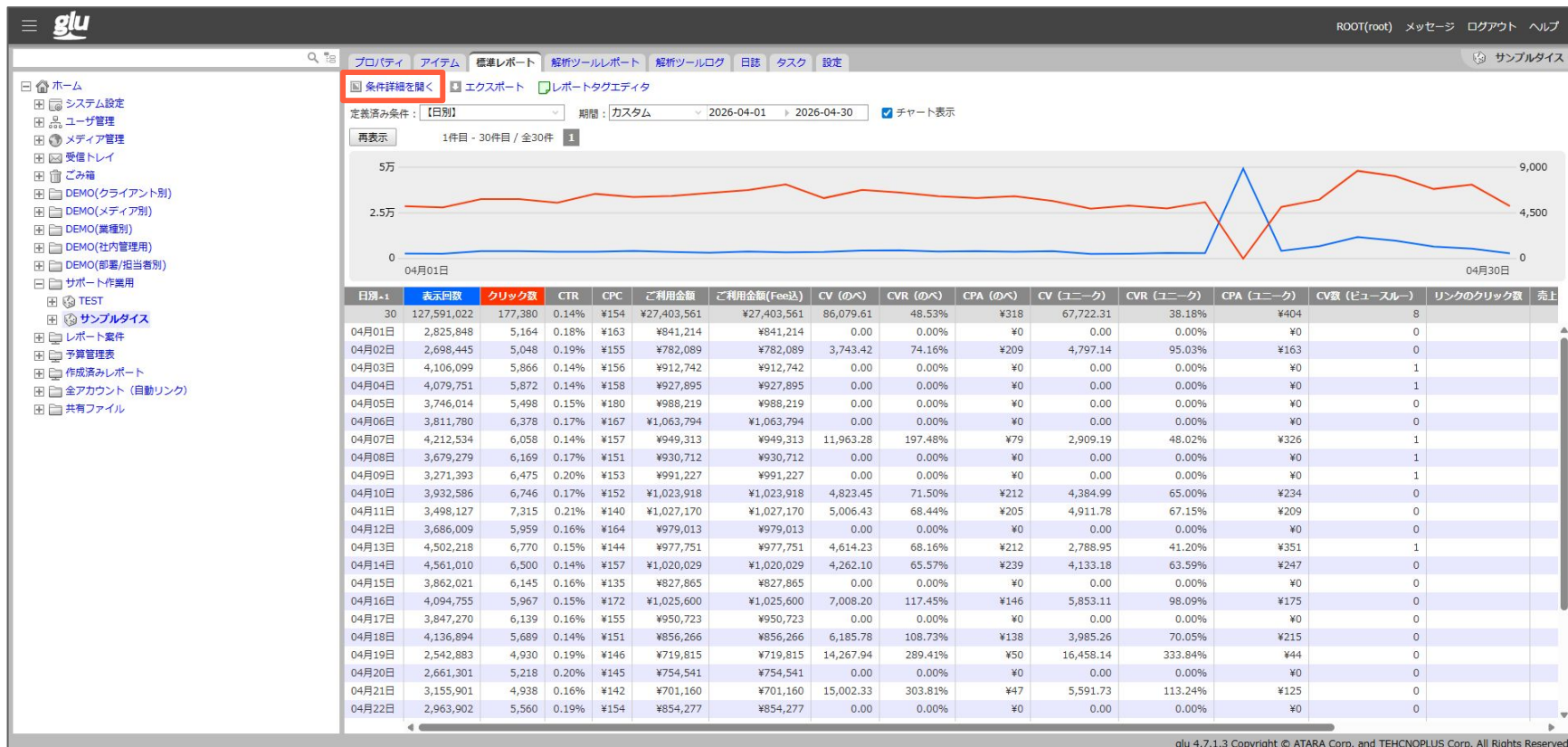
表示名	▶ サンプルダイス
種類	▶ ダイス = レポート案件(標準)
所在	▶ ローカルシステム
所有ユーザ	▶ ROOT
登録日時	▶ 2026年04月16日 17時24分
更新日時	▶ 2026年04月16日 17時24分
システムID	▶ 102

ダイス・キー ▶

レポートテンプレート種別	▶ 標準レポートなし
レポート送信先	▶
予算管理表への掲載	▶ 掲載しない
予算額(クロス)	▶
予算額(ネット)	▶
予算開始日(月中の場合)	▶
予算終了日(月中の場合)	▶

4.4. レポートの確認 (2/5)

[条件詳細を開く] を選択します。



4.4. レポートの確認 (3/5)

表示データの詳細設定が表示されます。

The screenshot shows the glu reporting interface. The top navigation bar includes 'glu' logo, search, and user options (ROOT(root), メッセージ, ログアウト, ヘルプ). The main menu on the left lists various system and demo-related items. The central area is divided into several panels:

- データの見方:** 視点: 日別, 系列: (なし), 分割: (なし)
- データの絞り:** ネットワーク: (なし), デバイス: c: デスクトップPC, m: スマートフォン, t: タブレット, o: その他
- 表形式:** 集計行: 最初, 繰返列: (すべて), 系列の表示位置: 非表示, 分割の表示位置: 非表示
- 設定:** 日別可能: すべて, データ要素: (自動), 条件保存: 保存しない, 上書き保存, 新規保存

Below the filters, the '定義済み条件' is set to '日別', and the '期間' is 'カスタム' from '2026-04-01' to '2026-04-30'. The 'チャート表示' checkbox is checked. The '再表示' button is visible, and the current view is '1件目 - 30件目 / 全30件'.

日別	表示回数	クリック数	CTR	CPC	ご利用金額	ご利用金額(税込)	CV (のべ)	CVR (のべ)	CPA (のべ)	CV (ユニーク)	CVR (ユニーク)	CPA (ユニーク)	CV数 (ビュースルー)	リンクのクリック数	売上
04月01日	2,825,848	5,164	0.18%	¥163	¥841,214	¥841,214	0.00	0.00%	¥0	0.00	0.00%	¥0	0	0	
04月02日	2,698,445	5,048	0.19%	¥155	¥782,089	¥782,089	3,743.42	74.16%	¥209	4,797.14	95.03%	¥163	0	0	
04月03日	4,106,099	5,866	0.14%	¥156	¥912,742	¥912,742	0.00	0.00%	¥0	0.00	0.00%	¥0	1	1	
04月04日	4,079,751	5,872	0.14%	¥158	¥927,895	¥927,895	0.00	0.00%	¥0	0.00	0.00%	¥0	0	0	
04月05日	3,746,014	5,498	0.15%	¥180	¥988,219	¥988,219	0.00	0.00%	¥0	0.00	0.00%	¥0	0	0	
04月06日	3,811,780	6,378	0.17%	¥167	¥1,063,794	¥1,063,794	0.00	0.00%	¥0	0.00	0.00%	¥0	0	0	
04月07日	4,212,534	6,058	0.14%	¥157	¥949,313	¥949,313	11,963.28	197.48%	¥79	2,909.19	48.02%	¥326	1	1	
04月08日	3,679,279	6,169	0.17%	¥151	¥930,712	¥930,712	0.00	0.00%	¥0	0.00	0.00%	¥0	1	1	
04月09日	3,271,393	6,475	0.20%	¥153	¥991,227	¥991,227	0.00	0.00%	¥0	0.00	0.00%	¥0	1	1	
04月10日	3,932,586	6,746	0.17%	¥152	¥1,023,918	¥1,023,918	4,823.45	71.50%	¥212	4,384.99	65.00%	¥234	0	0	
04月11日	3,498,127	7,315	0.21%	¥140	¥1,027,170	¥1,027,170	5,006.43	68.44%	¥205	4,911.78	67.15%	¥209	0	0	
04月12日	3,686,009	5,959	0.16%	¥164	¥979,013	¥979,013	0.00	0.00%	¥0	0.00	0.00%	¥0	0	0	
04月13日	4,502,218	6,770	0.15%	¥144	¥977,751	¥977,751	4,614.23	68.16%	¥212	2,788.95	41.20%	¥351	1	1	
04月14日	4,561,010	6,500	0.14%	¥157	¥1,020,029	¥1,020,029	4,262.10	65.57%	¥239	4,133.18	63.59%	¥247	0	0	
04月15日	3,862,021	6,145	0.16%	¥135	¥827,865	¥827,865	0.00	0.00%	¥0	0.00	0.00%	¥0	0	0	
04月16日	4,094,755	5,967	0.15%	¥172	¥1,025,600	¥1,025,600	7,008.20	117.45%	¥146	5,853.11	98.09%	¥175	0	0	
04月17日	3,847,270	6,139	0.16%	¥155	¥950,723	¥950,723	0.00	0.00%	¥0	0.00	0.00%	¥0	0	0	

4.4. レポートの確認 (4/5)

視点や期間などの条件を設定し、[再表示] を選択します。

The screenshot shows the glu reporting interface. The top navigation bar includes 'glu', search, and user information (ROOT(root), メッセージ, ログアウト, ヘルプ). The main menu on the left lists various system and user management options. The central area is divided into several configuration panels:

- データの絞り:** 視点: キャンペーン別, 系列: (なし), 分割: (なし)
- データの絞り:** ネットワーク: Google 広告, デバイス: c: デスクトップPC, m: スマートフォン, t: タブレット, o: その他, 結果フィルタ: クリック数 > 100
- 表形式:** 集計行: 最初, 繰返列: (すべて), 系列の表示位置: 非表示, 分割の表示位置: 非表示, 行を系列ごとに折り返す, 枠固定: (自動)
- 設計:** 日別可能: すべて, データ要素: (自動), 条件保存: 保存しない, 上書き保存, 新規保存, 条件名:

Below the configuration panels, the '再表示' (Refresh) button is highlighted with a red box. The main data table is displayed with the following columns:

日別	表示回数	クリック数	CTR	CPC	ご利用金額	ご利用金額(税込)	CV (のべ)	CVR (のべ)	CPA (のべ)	CV (ユニーク)	CVR (ユニーク)	CPA (ユニーク)	CV数 (ビュースル...	リンクのクリック数	売上
04月01日	2,825,848	5,164	0.18%	¥163	¥841,214	¥841,214	0.00	0.00%	¥0	0.00	0.00%	¥0	0	0	0
04月02日	2,698,445	5,048	0.19%	¥155	¥782,089	¥782,089	3,743.42	74.16%	¥209	4,797.14	95.03%	¥163	0	0	0
04月03日	4,106,099	5,866	0.14%	¥156	¥912,742	¥912,742	0.00	0.00%	¥0	0.00	0.00%	¥0	1	1	0
04月04日	4,079,751	5,872	0.14%	¥158	¥927,895	¥927,895	0.00	0.00%	¥0	0.00	0.00%	¥0	1	1	0
04月05日	3,746,014	5,498	0.15%	¥180	¥988,219	¥988,219	0.00	0.00%	¥0	0.00	0.00%	¥0	0	0	0
04月06日	3,811,780	6,378	0.17%	¥167	¥1,063,794	¥1,063,794	0.00	0.00%	¥0	0.00	0.00%	¥0	0	0	0
04月07日	4,212,534	6,058	0.14%	¥157	¥949,313	¥949,313	11,963.28	197.48%	¥79	2,909.19	48.02%	¥326	1	1	0
04月08日	3,679,279	6,169	0.17%	¥151	¥930,712	¥930,712	0.00	0.00%	¥0	0.00	0.00%	¥0	1	1	0
04月09日	3,271,393	6,475	0.20%	¥153	¥991,227	¥991,227	0.00	0.00%	¥0	0.00	0.00%	¥0	1	1	0
04月10日	3,932,586	6,746	0.17%	¥152	¥1,023,918	¥1,023,918	4,823.45	71.50%	¥212	4,384.99	65.00%	¥234	0	0	0
04月11日	3,498,127	7,315	0.21%	¥140	¥1,027,170	¥1,027,170	5,006.43	68.44%	¥205	4,911.78	67.15%	¥209	0	0	0
04月12日	3,686,009	5,959	0.16%	¥164	¥979,013	¥979,013	0.00	0.00%	¥0	0.00	0.00%	¥0	0	0	0
04月13日	4,502,218	6,770	0.15%	¥144	¥977,751	¥977,751	4,614.23	68.16%	¥212	2,788.95	41.20%	¥351	1	1	0
04月14日	4,561,010	6,500	0.14%	¥157	¥1,020,029	¥1,020,029	4,262.10	65.57%	¥239	4,133.18	63.59%	¥247	0	0	0
04月15日	3,862,021	6,145	0.16%	¥135	¥827,865	¥827,865	0.00	0.00%	¥0	0.00	0.00%	¥0	0	0	0
04月16日	4,094,755	5,967	0.15%	¥172	¥1,025,600	¥1,025,600	7,008.20	117.45%	¥146	5,853.11	98.09%	¥175	0	0	0
04月17日	3,847,270	6,139	0.16%	¥155	¥950,723	¥950,723	0.00	0.00%	¥0	0.00	0.00%	¥0	0	0	0

4.4. レポートの確認 (5/5)

画面上に表示させたレポートは、CSV形式のファイルとしてエクスポート（ダウンロード）することができます。

The screenshot shows the ATARA reporting interface. The 'Export' menu is highlighted, showing options for '標準CSV', '標準CSV (UTF-8)', 'Excel用CSV', and 'Excel用TSV (UTF-16LE)'. The main area displays a data table with columns for campaign ID, media, impressions, clicks, CTR, CPC, and various cost metrics.

キャンペーンID	メディア	表示回数	クリック数	CTR	CPC	ご利用金額	ご利用金額(free込)	CV (のべ)	CVR (のべ)	CPA (のべ)	CV (ユニーク)	CVR (ユニーク)	CPA (ユニーク)	CV高 (ビュースル...	リンク
13		568,717,522	1,074,043	0.19%	¥134	¥144,273,123	¥144,273,123	352,664.94	32.84%	¥409	322,489.81	30.03%	¥447		
キャンペーン_268	AW	222,592	28,742	12.91%	¥25	¥731,660	¥731,660	45,776.42	159.27%	¥16	41,032.89	142.76%	¥18		
キャンペーン_269	AW	2,324,647	10,791	0.46%	¥298	¥3,215,693	¥3,215,693	0.00	0.00%	¥0	0.00	0.00%	¥0		
キャンペーン_270	AW	7,836,764	37,264	0.48%	¥471	¥17,535,380	¥17,535,380	0.00	0.00%	¥0	0.00	0.00%	¥0		
キャンペーン_3087	AW	71,608,680	143,739	0.20%	¥66	¥9,488,362	¥9,488,362	0.00	0.00%	¥0	0.00	0.00%	¥0		
キャンペーン_3129	AW	155,132,334	198,676	0.13%	¥59	¥11,687,009	¥11,687,009	0.00	0.00%	¥0	0.00	0.00%	¥0		
キャンペーン_3157	AW	141,291,851	209,442	0.15%	¥80	¥16,816,478	¥16,816,478	0.00	0.00%	¥0	0.00	0.00%	¥0		
キャンペーン_343	AW	39,275,810	130,955	0.33%	¥114	¥14,943,056	¥14,943,056	0.00	0.00%	¥0	0.00	0.00%	¥0		
キャンペーン_596	AW	1,992,866	26,118	1.31%	¥758	¥19,804,853	¥19,804,853	76,214.80	291.81%	¥260	70,218.75	268.85%	¥282		
キャンペーン_599	AW	1,603,423	34,755	2.17%	¥87	¥3,037,162	¥3,037,162	208,437.66	599.73%	¥15	182,272.28	524.45%	¥17		
キャンペーン_600	AW	119,399,254	136,422	0.11%	¥110	¥15,056,685	¥15,056,685	22,236.06	16.30%	¥677	28,965.89	21.23%	¥520		
キャンペーン_GDN	AW	5,876,703	19,041	0.32%	¥881	¥16,774,710	¥16,774,710	0.00	0.00%	¥0	0.00	0.00%	¥0		
キャンペーン_GD...	AW	21,680,969	70,919	0.33%	¥179	¥12,690,374	¥12,690,374	0.00	0.00%	¥0	0.00	0.00%	¥0		
キャンペーン_検索	AW	471,629	27,179	5.76%	¥92	¥2,491,701	¥2,491,701	0.00	0.00%	¥0	0.00	0.00%	¥0		