

「まとめる」
STEP 4 | ダイス設定





ATARA

目次

STEP 4 | ダイス設定

1. ダイス設定（概要）
2. ダイスの作成
3. ダイスへのリンク設定
4. レポートの確認

4.1. ダイス設定（概要）

glu で「集めた」データをレポートとして出力するために、整理・集約（まとめる）が必要です。この役割を担うのが「ダイス」という glu の中心的機能です。

ダイス

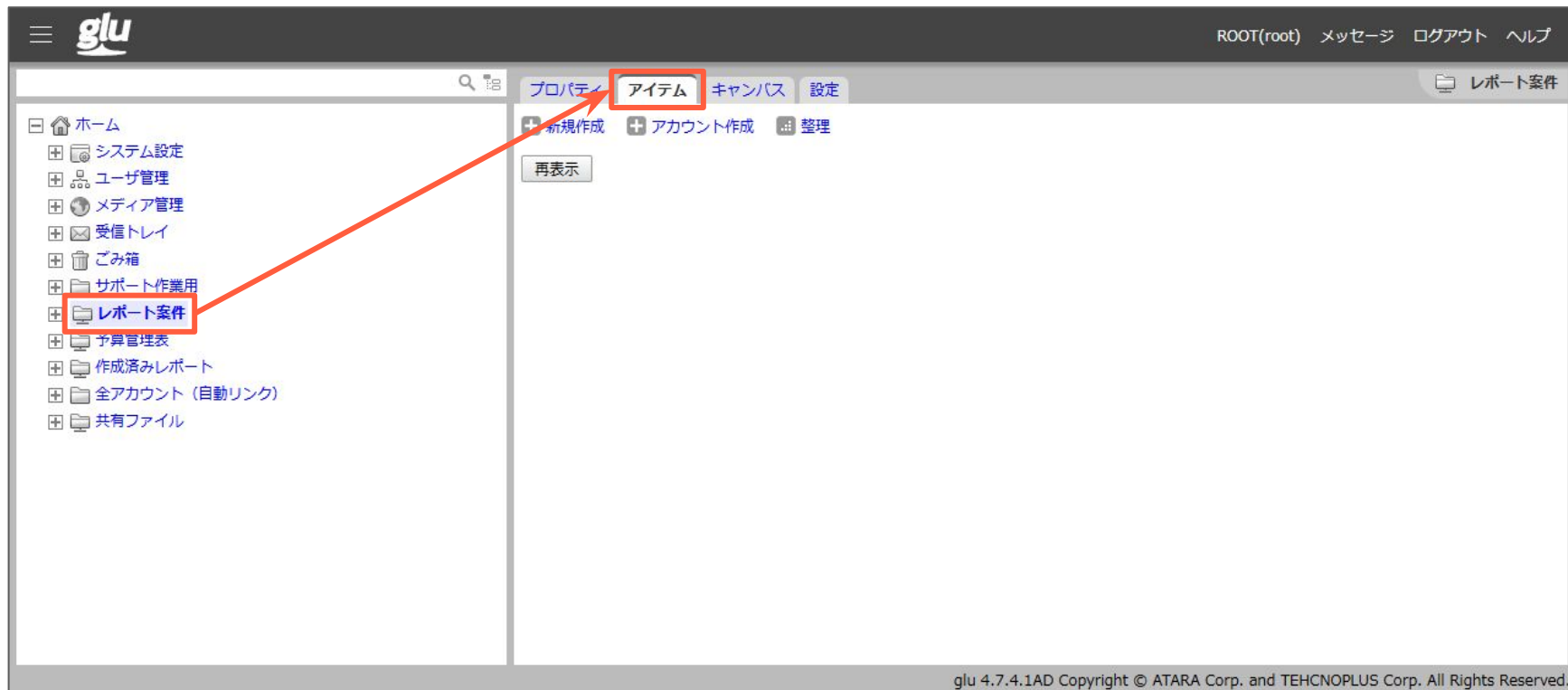
- クライアント別、商材別など、作成したいレポートに合わせて用意する「データの箱」となるアイテムです。
- 1つのダイスに対して、異なるメディアや複数の広告アカウントを紐付ける（リンクする）ことが可能です。
- ダイスに集約されたデータは、日付、アカウント、キャンペーン等の集計軸を自在に掛け合わせ、用途に応じたレポートを作成できます。

リンク

- アイテム（アカウント、ファイルなど）の元の階層構造を維持したまま、新たな親子関係を追加する機能です。
- 特定のアイテムを別の場所へコピーするのではなく、あくまで「参照」させる形式となります。
- 参照先の [アイテム] タブ > [整理] の「ここへリンク」から設定可能です。

4.2. ダイスの作成 (1/4)

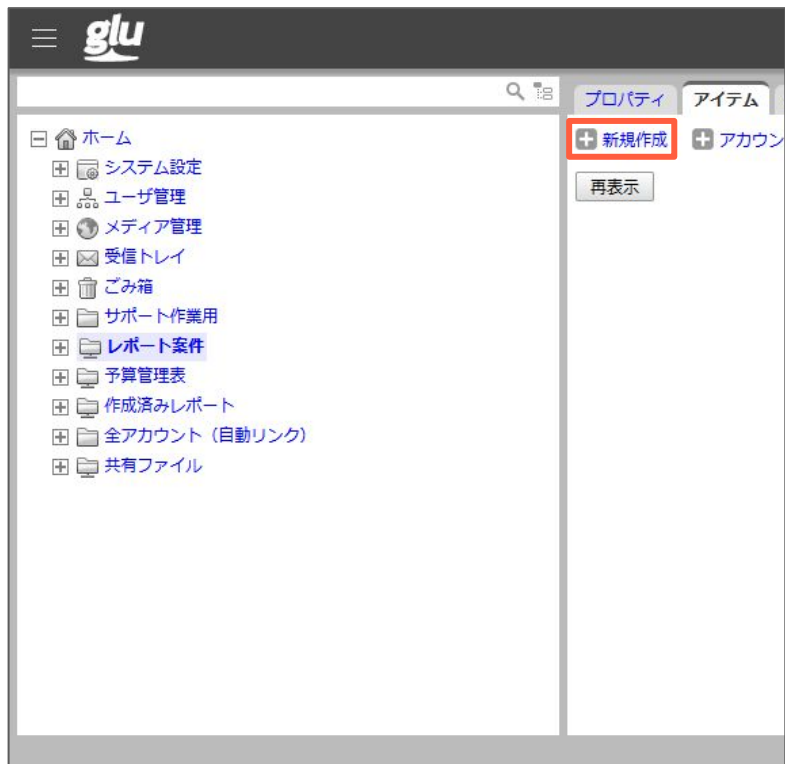
レポート案件（ダイスを作成したいフォルダ）を選択し、[アイテム] タブを選択します。



The screenshot displays the glu web application interface. On the left sidebar, the 'レポート案件' (Report Cases) folder is highlighted with a red box. An orange arrow points from this folder to the 'アイテム' (Items) tab in the top navigation bar, which is also highlighted with a red box. The top navigation bar includes tabs for 'プロパティ' (Properties), 'アイテム' (Items), 'キャンパス' (Campus), and '設定' (Settings). Below the navigation bar, there are buttons for '新規作成' (New Creation), 'アカウント作成' (Account Creation), and '整理' (Organize), along with a '再表示' (Refresh) button. The top right corner shows the user 'ROOT(root)' and links for 'メッセージ' (Message), 'ログアウト' (Logout), and 'ヘルプ' (Help). The bottom right corner contains the copyright notice: 'glu 4.7.4.1AD Copyright © ATARA Corp. and TEHCNOPLUS Corp. All Rights Reserved.'

4.2. ダイスの作成 (2/4)

[新規作成] を選択し、 [ダイス = レポート案件(標準)] を選択します。



4.2. ダイスの作成 (3/4)

[レポート案件(標準)] に任意のダイス名を入力し、[保存] を選択します。

The screenshot displays the glu web application interface. On the left is a navigation menu with items like 'ホーム', 'システム設定', 'ユーザ管理', 'メディア管理', '受信トレイ', 'ごみ箱', 'サポート作業用', 'レポート案件', '予算管理表', '作成済みレポート', '全アカウント (自動リンク)', and '共有ファイル'. The main area shows a '新規作成' (New Creation) dialog for 'ダイス = レポート案件(標準)'. The dialog has tabs for '基本', '予算管理', and '管理'. In the '基本' tab, the 'レポート案件(標準)' field is set to 'サンプルダイス'. Below it, 'レポートテンプレート種別' is set to '標準レポートなし'. There is a table for 'レポート送信先' with four rows, each containing a dropdown menu set to '宛先'. At the bottom of the dialog, the '保存' (Save) button is highlighted with a red box, and a red arrow points from the 'サンプルダイス' input field to it. The 'キャンセル' (Cancel) button is also visible.

glu 4.7.4.1AD Copyright © ATARA Corp. and TEHCNOPLUS Corp. All Rights Reserved.

4.2. ダイスの作成 (4/4)

ダイス作成が完了しました。



The screenshot displays the glu web application interface. The top navigation bar includes the glu logo, user information (ROOT(root)), and links for messages, logout, and help. The left sidebar contains a menu with various system management options, with 'レポート案件' (Report Case) highlighted in red. The main content area shows a table with one entry: 'サンプルダイス' (Sample Dice).

Navigation: プロパティ | アイテム | キャンパス | 設定

Buttons: + 新規作成 | + アカウント作成 | 整理

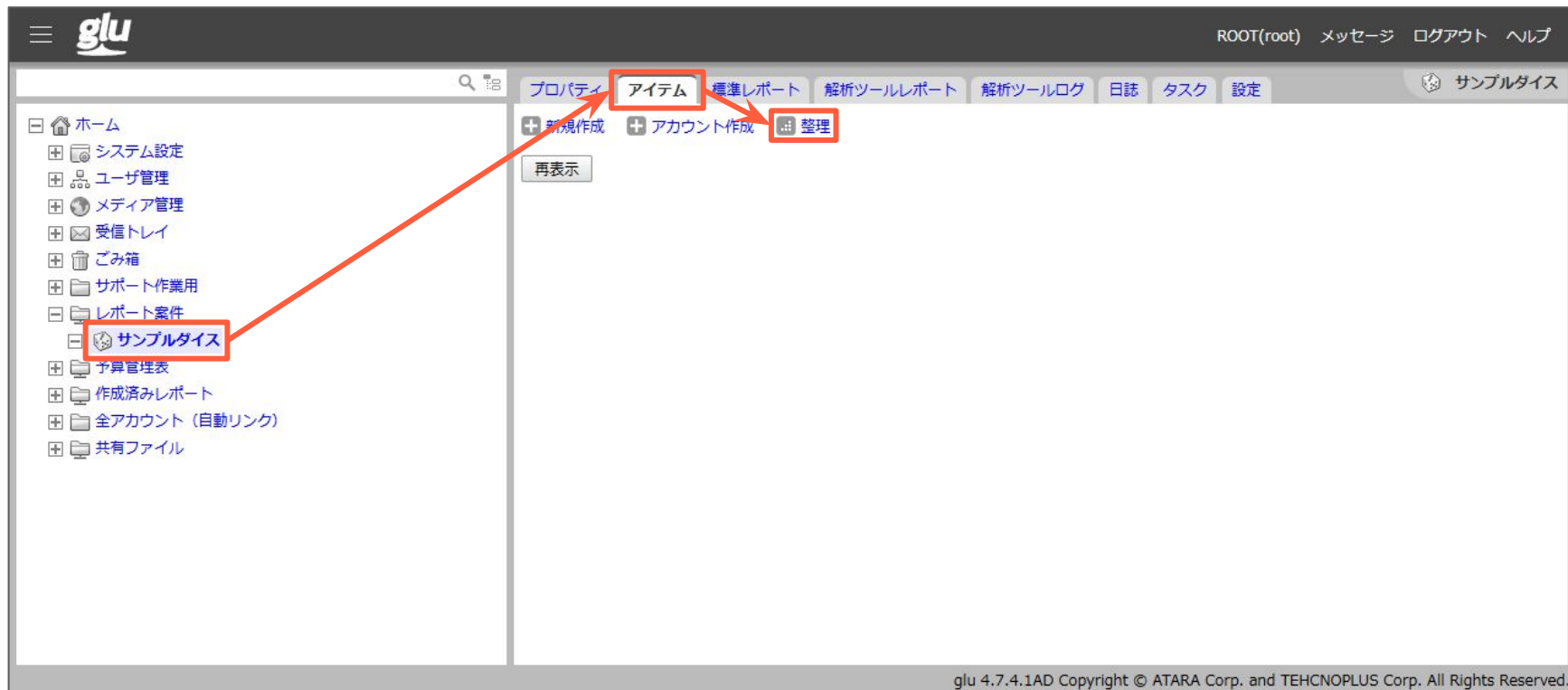
再表示 | 1件目 - 1件目 / 全1件 | 1

	名前	予算額(グロス)	予算額(ネット)	予算開始日(月中の…)	予算終了日(月中の…)
<input checked="" type="checkbox"/>	サンプルダイス				

glu 4.7.4.1AD Copyright © ATARA Corp. and TEHCNOPLUS Corp. All Rights Reserved.

4.3. ダイスへのリンク設定 (1/5)

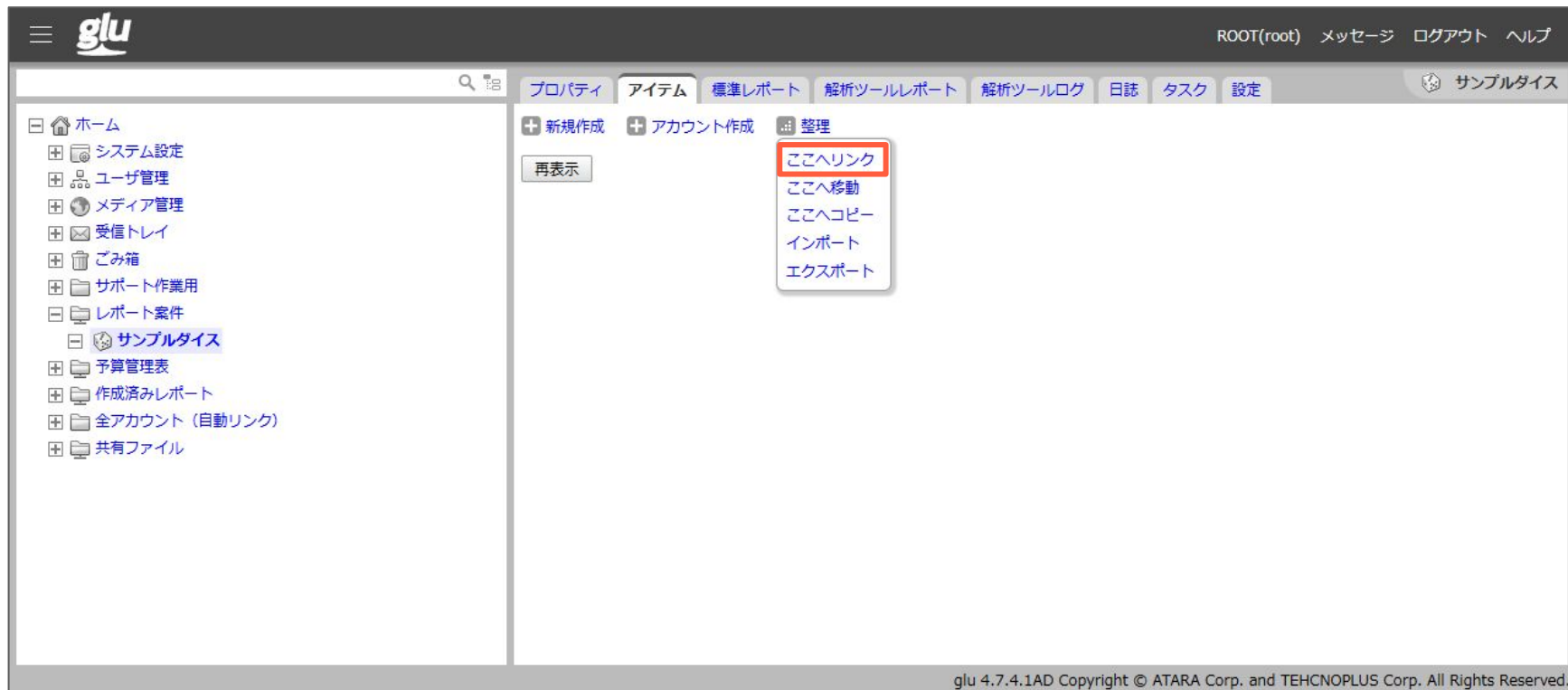
ダイスを選択し、[アイテム] タブの [整理] を選択します。



The screenshot shows the glu web interface. The top navigation bar includes the glu logo, user information (ROOT(root)), and links for メッセージ, ログアウト, and ヘルプ. Below the navigation bar is a search bar and a series of tabs: プロパティ, アイテム, 標準レポート, 解析ツールレポート, 解析ツールログ, 日誌, タスク, and 設定. The 'アイテム' tab is selected and highlighted with a red box. Below the tabs are buttons for + 新規作成, + アカウント作成, and a button with a list icon labeled 整理, which is also highlighted with a red box. On the left side, there is a sidebar menu with various options, including サンプルダイス, which is highlighted with a red box. A red arrow points from the 'サンプルダイス' menu item to the '整理' button. The bottom right corner of the interface contains the text: glu 4.7.4.1AD Copyright © ATARA Corp. and TEHCNOPLUS Corp. All Rights Reserved.

4.3. ダイスへのリンク設定 (2/5)

[ここへリンク] を選択します。



The screenshot displays the glu management interface. The top navigation bar includes the 'glu' logo, user information 'ROOT(root)', and links for 'メッセージ', 'ログアウト', and 'ヘルプ'. Below the navigation bar is a search bar and a series of tabs: 'プロパティ', 'アイテム', '標準レポート', '解析ツールレポート', '解析ツールログ', '日誌', 'タスク', and '設定'. The 'アイテム' tab is active. On the left side, there is a sidebar menu with various system management options, including 'サンプルダイス' which is highlighted. The main content area shows three buttons: '+ 新規作成', '+ アカウント作成', and '整理'. The '整理' button has a dropdown menu open, with 'ここへリンク' highlighted in a red box. Other options in the dropdown include 'ここへ移動', 'ここへコピー', 'インポート', and 'エクスポート'. At the bottom right of the interface, the text reads: 'glu 4.7.4.1AD Copyright © ATARA Corp. and TEHCNOPLUS Corp. All Rights Reserved.'

4.3. ダイスへのリンク設定 (3/5)

[メディア管理] > [マスタアカウント] の順に [+] を選択します。

The screenshot shows the 'glu' management interface. A modal dialog titled 'ここへリンク' (Add Link) is open, displaying a list of categories. The 'メディア管理' (Media Management) category is highlighted with a red box, and its plus sign is also highlighted. The dialog contains the following items:

- ホーム
- システム設定
- ユーザ管理
- メディア管理 (highlighted)
- Google 広告
- Yahoo!広告 検索広告
- Yahoo!広告 ディスプレイ広告
- Meta広告
- X(Twitter)広告
- LINE広告
- Google アナリティクス4
- 受信トレイ
- ごみ箱
- サポート作業用
- レポート案件
- 予算管理表
- 作成済みレポート
- 全アカウント (自動リンク)

Buttons at the bottom of the dialog are '保存' (Save) and 'キャンセル' (Cancel).

glu 4.7.4.1AD Copyright © ATARA Corp. and TEHCNOPLUS Corp. All Rights Reserved.

4.3. ダイスへのリンク設定 (4/5)

リンク対象のアカウント（またはキャンペーン）にチェックを入れ、[保存] を選択します。

The screenshot shows the 'ここにリンク' (Link Here) dialog box in the glu system. The dialog contains the following text and options:

アイテム「サンプルタイス」へリンク又は移動するアイテムを選択してください。
3 件選択されています。

- ホーム
 - システム設定
 - ユーザ管理
 - メディア管理
 - 受信トレイ
 - ごみ箱
 - サポート作業用
 - レポート案件
 - サンプルタイス
 - 予算管理表
 - 作成済みレポート
 - 全アカウント (自動リンク)
 - 共有ファイル

Selected items (indicated by a red box and checked checkboxes):

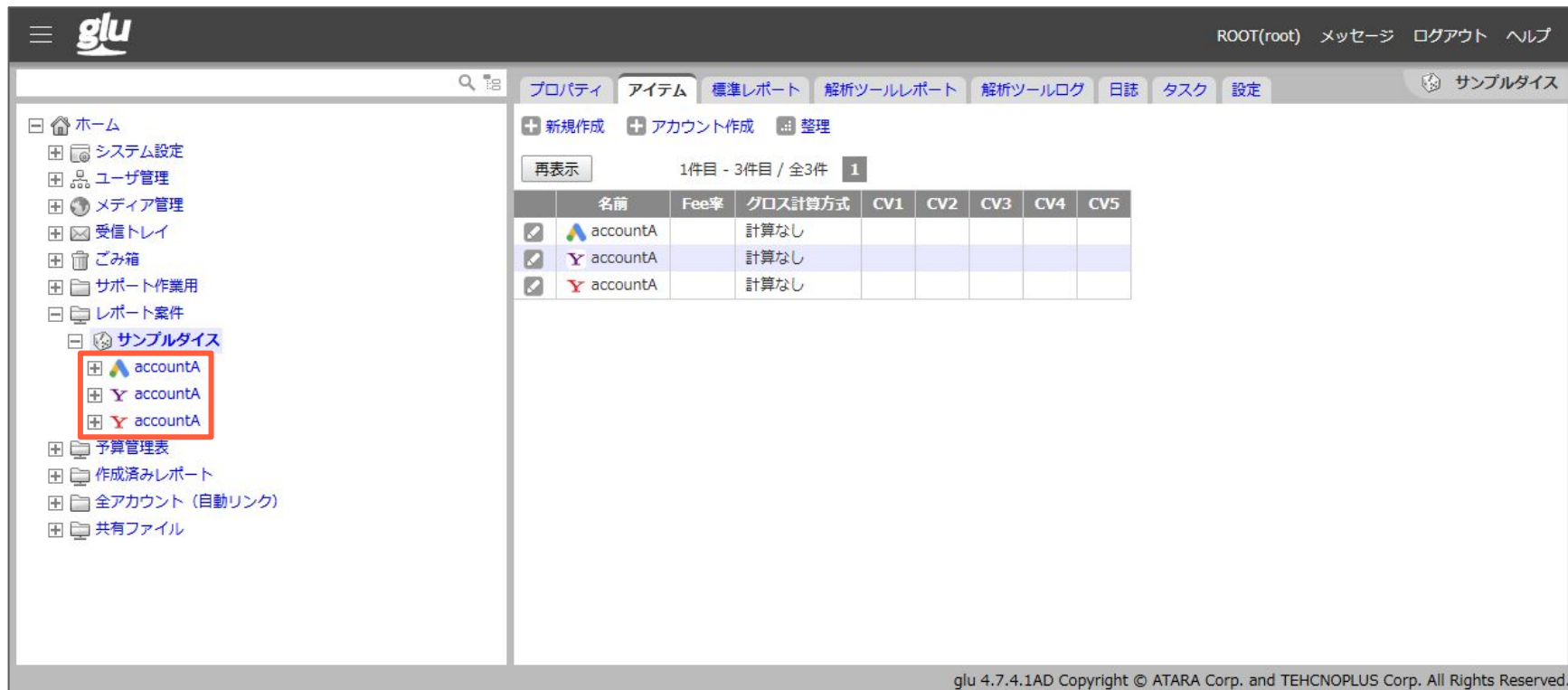
- Google 広告
 - accountA
- Yahoo!広告 検索広告
 - accountA
- Yahoo!広告 ディスプレイ広告
 - accountA

Buttons at the bottom: 保存 (Save), キャンセル (Cancel)

glu 4.7.5.7 Copyright © ATARA Corp. and TEHCNOPLUS Corp. All Rights Reserved.

4.3. ダイスへのリンク設定 (5/5)

ダイスへのリンク設定が完了しました。



The screenshot displays the glu management interface. The sidebar on the left contains a navigation menu with the following items: ホーム, システム設定, ユーザ管理, メディア管理, 受信トレイ, ごみ箱, サポート作業用, レポート案件, サンプルダイス (highlighted with a red box), 予算管理表, 作成済みレポート, 全アカウント (自動リンク), and 共有ファイル. The main content area shows the 'サンプルダイス' section with a table of items. The table has columns for '名前', 'Fee率', 'Gross Calculation Method', and five 'CV' columns (CV1-CV5). Three items are listed, all named 'accountA' with a 'Fee率' of 0 and 'Gross Calculation Method' of '計算なし'. The interface also includes a top navigation bar with user information (ROOT(root), メッセージ, ログアウト, ヘルプ) and a search bar. The bottom of the page contains the copyright notice: glu 4.7.4.1AD Copyright © ATARA Corp. and TEHCNOPLUS Corp. All Rights Reserved.

	名前	Fee率	Gross Calculation Method	CV1	CV2	CV3	CV4	CV5
<input checked="" type="checkbox"/>	accountA		計算なし					
<input checked="" type="checkbox"/>	accountA		計算なし					
<input checked="" type="checkbox"/>	accountA		計算なし					

4.4. レポートの確認 (1/5)

ダイスを選択し、[標準レポート] タブを選択することで、ダイスにリンクされたレポートデータが表示されます。

The screenshot shows the glu web interface. On the left sidebar, the 'Sample Drive' (サンプルドライブ) menu item is highlighted with a red box. A red arrow points from this menu item to the 'Standard Report' (標準レポート) tab in the main content area, which is also highlighted with a red box. The main content area displays the following information:

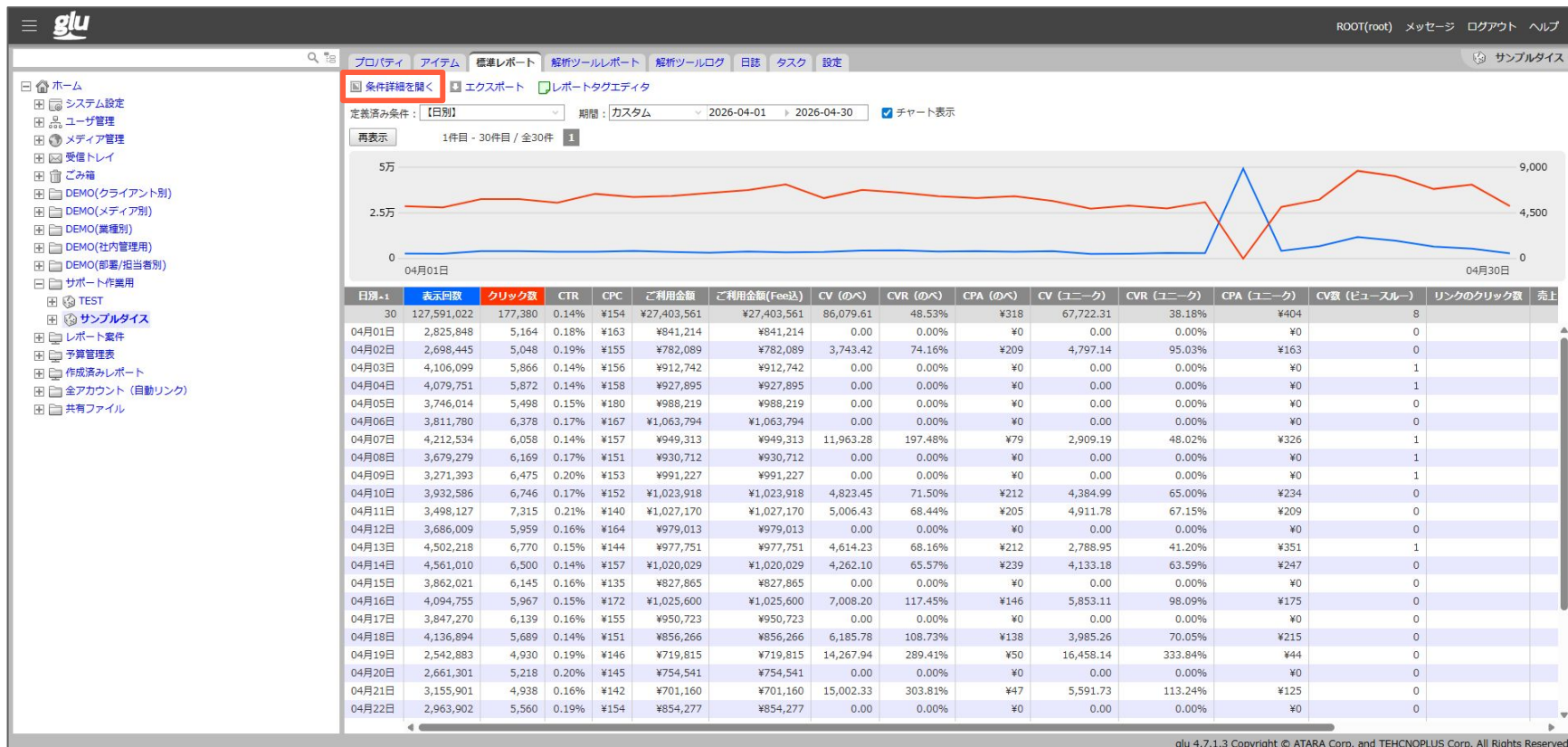
- 表示名 ▶ サンプルドライブ
- 種別 ▶ ダイス = レポート案件(標準)
- 所在 ▶ ローカルシステム
- 所有ユーザ ▶ ROOT
- 登録日時 ▶ 2026年04月16日 17時24分
- 更新日時 ▶ 2026年04月16日 17時24分
- システムID ▶ 102

Below this information, there is a section for 'Drive Key' (ドライブ・キー) and a list of report template settings:

- レポートテンプレート種別 ▶ 標準レポートなし
- レポート送信先 ▶
- 予算管理表への掲載 ▶ 掲載しない
- 予算額(クロス) ▶
- 予算額(ネット) ▶
- 予算開始日(月中の場合) ▶
- 予算終了日(月中の場合) ▶

4.4. レポートの確認 (2/5)

[条件詳細を開く] を選択します。



4.4. レポートの確認 (3/5)

表示データの詳細設定が表示されます。

The screenshot displays the 'glu' reporting tool interface. The top navigation bar includes 'ROOT(root)', 'メッセージ', 'ログアウト', and 'ヘルプ'. The main menu on the left lists various system and user management options. The central area is divided into several panels:

- データの見方:** Includes filters for '視点' (Viewpoint), '系列' (Series), and '分割' (Split).
- データの絞り:** Includes filters for 'ネットワーク' (Network), 'デバイス' (Device), and '結果フィルタ' (Result Filter).
- 表形式:** Includes settings for '集計行' (Aggregation Row), '繰返列' (Repeat Column), '系列の表示位置' (Series Display Position), and '分割の表示位置' (Split Display Position).
- 設定:** Includes settings for '日別可能' (Daily Possible), 'データ要素' (Data Elements), '条件保存' (Condition Save), and '条件名' (Condition Name).

Below these panels, there are filters for '定義済み条件' (Defined Conditions), '期間' (Period), and a 'チャート表示' (Chart Display) checkbox. A '再表示' (Refresh) button and a summary '1件目 - 30件目 / 全30件' are also present.

The main data table displays the following columns: 日別, 表示回数, クリック数, CTR, CPC, ご利用金額, ご利用金額(税込), CV (のべ), CVR (のべ), CPA (のべ), CV (ユニーク), CVR (ユニーク), CPA (ユニーク), CV数 (ビュースルー), リンクのクリック数, and 売上. The table contains 30 rows of data, with the first row showing 30 impressions, 177,380 clicks, and a CTR of 0.14%.

4.4. レポートの確認 (4/5)

視点や期間などの条件を設定し、[再表示] を選択します。

The screenshot shows the glu reporting interface. The top navigation bar includes 'glu', 'ROOT(root)', 'メッセージ', 'ログアウト', and 'ヘルプ'. The main menu on the left lists various system and user management options. The central area is divided into several configuration panels:

- データの絞り:** 視点: キャンペーン別, 系列: (なし), 分割: (なし)
- データの絞り:** ネットワーク: Google 広告, デバイス: c: デスクトップPC, m: スマートフォン, t: タブレット, o: その他, 結果フィルタ: クリック数 > 100
- 表形式:** 集計行: 最初, 繰返列: (すべて), 系列の表示位置: 非表示, 分割の表示位置: 非表示, 行を系列ごとに折り返す, 枠固定: (自動)
- 設計:** 日別可能: すべて, データ要素: (自動), 条件保存: 保存しない, 上書き保存, 新規保存, 条件名:

Below the configuration panels, the '再表示' (Refresh) button is highlighted with a red box. The main data table is displayed with the following columns:

日別	表示回数	クリック数	CTR	CPC	ご利用金額	ご利用金額(税込)	CV (のべ)	CVR (のべ)	CPA (のべ)	CV (ユニーク)	CVR (ユニーク)	CPA (ユニーク)	CV数 (ビュースル...	リンクのクリック数	売上
04月01日	127,591,022	177,380	0.14%	¥154	¥27,403,561	¥27,403,561	86.079.61	48.53%	¥318	67,722.31	38.18%	¥404	8	0	0
04月02日	2,825,848	5,164	0.18%	¥163	¥841,214	¥841,214	0.00	0.00%	¥0	0.00	0.00%	¥0	0	0	0
04月03日	2,698,445	5,048	0.19%	¥155	¥782,089	¥782,089	3,743.42	74.16%	¥209	4,797.14	95.03%	¥163	0	0	0
04月04日	4,106,099	5,866	0.14%	¥156	¥912,742	¥912,742	0.00	0.00%	¥0	0.00	0.00%	¥0	1	0	0
04月05日	4,079,751	5,872	0.14%	¥158	¥927,895	¥927,895	0.00	0.00%	¥0	0.00	0.00%	¥0	1	0	0
04月06日	3,746,014	5,498	0.15%	¥180	¥988,219	¥988,219	0.00	0.00%	¥0	0.00	0.00%	¥0	0	0	0
04月07日	3,811,780	6,378	0.17%	¥167	¥1,063,794	¥1,063,794	0.00	0.00%	¥0	0.00	0.00%	¥0	0	0	0
04月08日	4,212,534	6,058	0.14%	¥157	¥949,313	¥949,313	11,963.28	197.48%	¥79	2,909.19	48.02%	¥326	1	0	0
04月09日	3,679,279	6,169	0.17%	¥151	¥930,712	¥930,712	0.00	0.00%	¥0	0.00	0.00%	¥0	1	0	0
04月10日	3,271,393	6,475	0.20%	¥153	¥991,227	¥991,227	0.00	0.00%	¥0	0.00	0.00%	¥0	1	0	0
04月11日	3,932,586	6,746	0.17%	¥152	¥1,023,918	¥1,023,918	4,823.45	71.50%	¥212	4,384.99	65.00%	¥234	0	0	0
04月12日	3,498,127	7,315	0.21%	¥140	¥1,027,170	¥1,027,170	5,006.43	68.44%	¥205	4,911.78	67.15%	¥209	0	0	0
04月13日	3,686,009	5,959	0.16%	¥164	¥979,013	¥979,013	0.00	0.00%	¥0	0.00	0.00%	¥0	0	0	0
04月14日	4,502,218	6,770	0.15%	¥144	¥977,751	¥977,751	4,614.23	68.16%	¥212	2,788.95	41.20%	¥351	1	0	0
04月15日	4,561,010	6,500	0.14%	¥157	¥1,020,029	¥1,020,029	4,262.10	65.57%	¥239	4,133.18	63.59%	¥247	0	0	0
04月16日	3,862,021	6,145	0.16%	¥135	¥827,865	¥827,865	0.00	0.00%	¥0	0.00	0.00%	¥0	0	0	0
04月17日	4,094,755	5,967	0.15%	¥172	¥1,025,600	¥1,025,600	7,008.20	117.45%	¥146	5,853.11	98.09%	¥175	0	0	0
04月18日	3,847,270	6,139	0.16%	¥155	¥950,723	¥950,723	0.00	0.00%	¥0	0.00	0.00%	¥0	0	0	0

4.4. レポートの確認 (5/5)

画面上に表示させたレポートは、CSV形式のファイルとしてエクスポート（ダウンロード）することができます。

The screenshot shows the ATARA reporting interface. The 'Export' button is highlighted in a red box. The interface includes a sidebar with navigation options, a main content area with filters and settings, and a data table at the bottom.

データの見方

- 視点: キャンペーン
- 系列: (なし)
- 分割: (なし)

データの絞り込み

- ネットワーク: Google 広告
- デバイス:
 - c: デスクトップPC
 - m: スマートフォン
 - t: タブレット
 - o: その他
- 結果フィルタ: クリック数 > 100

表形式

- 集計行: 最初
- 繰返列: (すべて)
- 系列の表示位置: 非表示
- 分割の表示位置: 非表示
- 下位行をその他にまとめる
- 視点をすべて表示
- 視点をすべて表示
- 行と列を入れ換えて表示
- 行を系列ごとに折り返す
- 枠固定: (自動) / (自動)

設定

- 日別可能: すべて
- データ要素: (自動) / (自動)
- 条件保存:
 - 保存しない
 - 上書き保存
 - 新規保存
- 条件名: _____

定義済み条件: [日別] 期間: カスタム 2026-01-01 ~ 2026-04-30 チャート表示

再表示 1件目 - 13件目 / 全13件

キャンペーンID	メディア	表示回数	クリック数	CTR	CPC	ご利用金額	ご利用金額(free込)	CV (のべ)	CVR (のべ)	CPA (のべ)	CV (ユニーク)	CVR (ユニーク)	CPA (ユニーク)	CV強 (ビュースル...	リンク
13		568,717,522	1,074,043	0.19%	¥134	¥144,273,123	¥144,273,123	352,664.94	32.84%	¥409	322,489.81	30.03%	¥447		
キャンペーン_268	AW	222,592	28,742	12.91%	¥25	¥731,660	¥731,660	45,776.42	159.27%	¥16	41,032.89	142.76%	¥18		
キャンペーン_269	AW	2,324,647	10,791	0.46%	¥298	¥3,215,693	¥3,215,693	0.00	0.00%	¥0	0.00	0.00%	¥0		
キャンペーン_270	AW	7,836,764	37,264	0.48%	¥471	¥17,535,380	¥17,535,380	0.00	0.00%	¥0	0.00	0.00%	¥0		
キャンペーン_3087	AW	71,608,680	143,739	0.20%	¥66	¥9,488,362	¥9,488,362	0.00	0.00%	¥0	0.00	0.00%	¥0		
キャンペーン_3129	AW	155,132,334	198,676	0.13%	¥59	¥11,687,009	¥11,687,009	0.00	0.00%	¥0	0.00	0.00%	¥0		
キャンペーン_3157	AW	141,291,851	209,442	0.15%	¥80	¥16,816,478	¥16,816,478	0.00	0.00%	¥0	0.00	0.00%	¥0		
キャンペーン_343	AW	39,275,810	130,955	0.33%	¥114	¥14,943,056	¥14,943,056	0.00	0.00%	¥0	0.00	0.00%	¥0		
キャンペーン_596	AW	1,992,866	26,118	1.31%	¥758	¥19,804,853	¥19,804,853	76,214.80	291.81%	¥260	70,218.75	268.85%	¥282		
キャンペーン_599	AW	1,603,423	34,755	2.17%	¥87	¥3,037,162	¥3,037,162	208,437.66	599.73%	¥15	182,272.28	524.45%	¥17		
キャンペーン_600	AW	119,399,254	136,422	0.11%	¥110	¥15,056,685	¥15,056,685	22,236.06	16.30%	¥677	28,965.89	21.23%	¥520		
キャンペーン_GDN	AW	5,876,703	19,041	0.32%	¥881	¥16,774,710	¥16,774,710	0.00	0.00%	¥0	0.00	0.00%	¥0		
キャンペーン_GD...	AW	21,680,969	70,919	0.33%	¥179	¥12,690,374	¥12,690,374	0.00	0.00%	¥0	0.00	0.00%	¥0		
キャンペーン_検索	AW	471,629	27,179	5.76%	¥92	¥2,491,701	¥2,491,701	0.00	0.00%	¥0	0.00	0.00%	¥0		