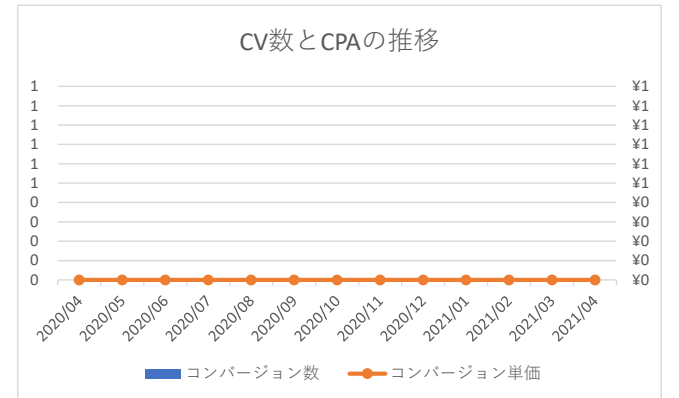
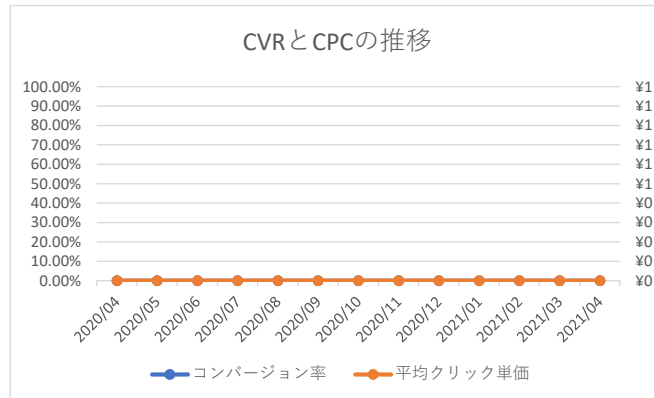
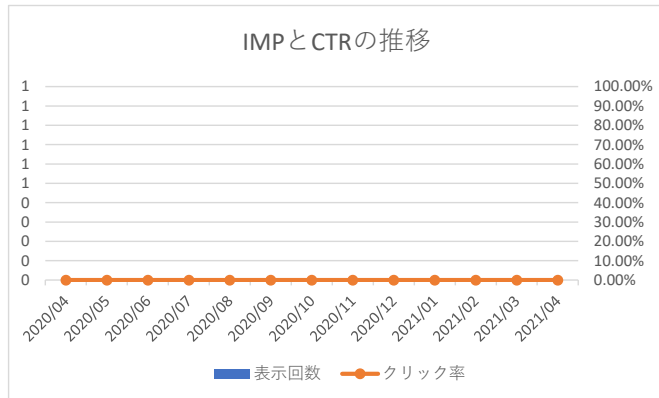


# 全体 月別数値

月	表示回数	クリック率	クリック数	平均クリック単価	コンバージョン率	コンバージョン数	コンバージョン単価	コスト
2020/04	0	0.00%	0	¥0	0.00%	0	¥0	¥0
2020/05	0	0.00%	0	¥0	0.00%	0	¥0	¥0
2020/06	0	0.00%	0	¥0	0.00%	0	¥0	¥0
2020/07	0	0.00%	0	¥0	0.00%	0	¥0	¥0
2020/08	0	0.00%	0	¥0	0.00%	0	¥0	¥0
2020/09	0	0.00%	0	¥0	0.00%	0	¥0	¥0
2020/10	0	0.00%	0	¥0	0.00%	0	¥0	¥0
2020/11	0	0.00%	0	¥0	0.00%	0	¥0	¥0
2020/12	0	0.00%	0	¥0	0.00%	0	¥0	¥0
2021/01	0	0.00%	0	¥0	0.00%	0	¥0	¥0
2021/02	0	0.00%	0	¥0	0.00%	0	¥0	¥0
2021/03	0	0.00%	0	¥0	0.00%	0	¥0	¥0
2021/04	0	0.00%	0	¥0	0.00%	0	¥0	¥0



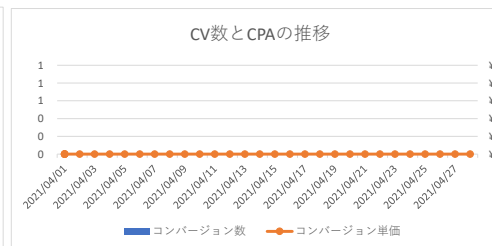
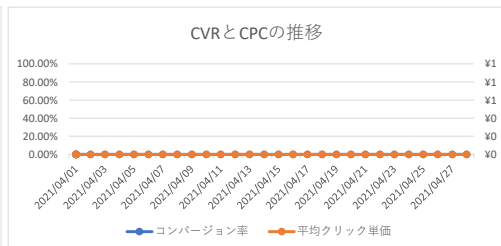
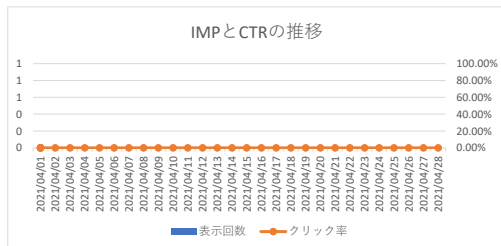
## メディア別

期間：2021/04/01 ~ 2021/04/11

メディア	表示回数	クリック率	クリック数	平均クリック単価	コンバージョン率	コンバージョン数	コンバージョン単価	コスト
Google 広告_検索・ショッピング	0	0.00%	0	¥0	0.00%	0	¥0	¥0
Google 広告_ディスプレイ・動画・その他	0	0.00%	0	¥0	0.00%	0	¥0	¥0
Yahoo!広告 検索広告	0	0.00%	0	¥0	0.00%	0	¥0	¥0
Yahoo!広告 ディ스플레이広告	0	0.00%	0	¥0	0.00%	0	¥0	¥0
Facebook広告	0	0.00%	0	¥0	0.00%	0	¥0	¥0
Twitter広告	0	0.00%	0	¥0	0.00%	0	¥0	¥0
LINE広告	0	0.00%	0	¥0	0.00%	0	¥0	¥0

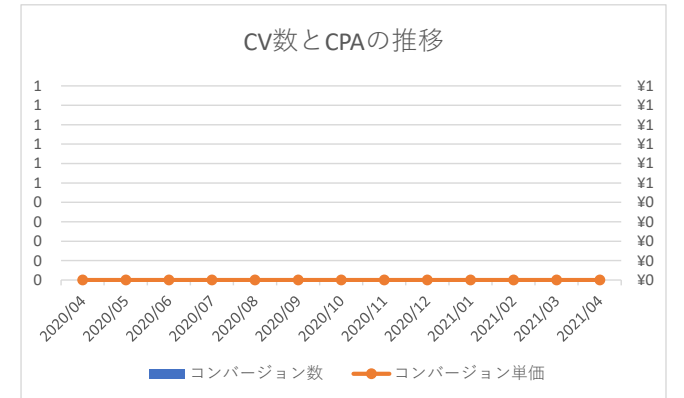
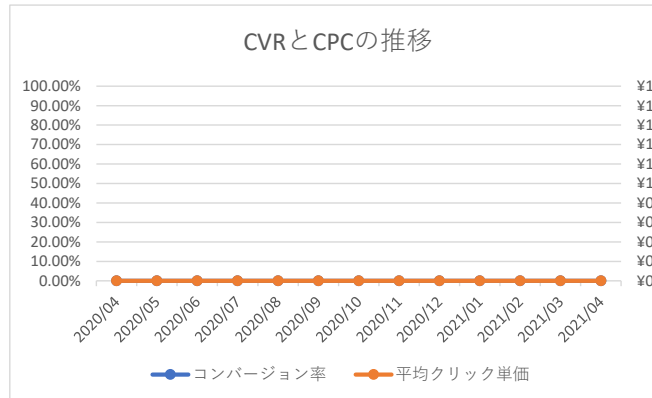
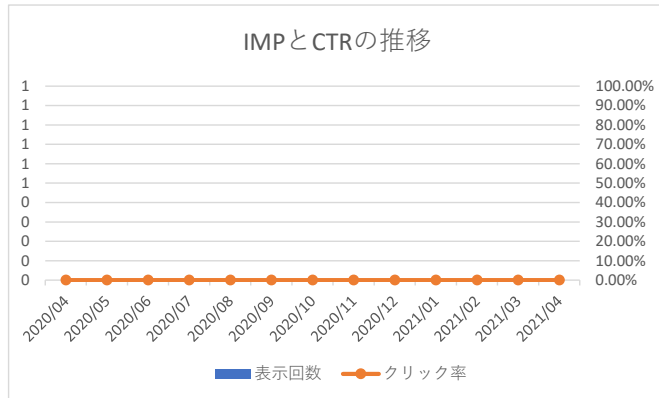
## 全体 日別数値

日	表示回数	クリック率	クリック数	平均クリック単価	コンバージョン率	コンバージョン数	コンバージョン単価	コスト
2021/04/01	0	0.00%	0	¥0	0.00%	0	¥0	¥0
2021/04/02	0	0.00%	0	¥0	0.00%	0	¥0	¥0
2021/04/03	0	0.00%	0	¥0	0.00%	0	¥0	¥0
2021/04/04	0	0.00%	0	¥0	0.00%	0	¥0	¥0
2021/04/05	0	0.00%	0	¥0	0.00%	0	¥0	¥0
2021/04/06	0	0.00%	0	¥0	0.00%	0	¥0	¥0
2021/04/07	0	0.00%	0	¥0	0.00%	0	¥0	¥0
2021/04/08	0	0.00%	0	¥0	0.00%	0	¥0	¥0
2021/04/09	0	0.00%	0	¥0	0.00%	0	¥0	¥0
2021/04/10	0	0.00%	0	¥0	0.00%	0	¥0	¥0
2021/04/11	0	0.00%	0	¥0	0.00%	0	¥0	¥0
2021/04/12	0	0.00%	0	¥0	0.00%	0	¥0	¥0
2021/04/13	0	0.00%	0	¥0	0.00%	0	¥0	¥0
2021/04/14	0	0.00%	0	¥0	0.00%	0	¥0	¥0
2021/04/15	0	0.00%	0	¥0	0.00%	0	¥0	¥0
2021/04/16	0	0.00%	0	¥0	0.00%	0	¥0	¥0
2021/04/17	0	0.00%	0	¥0	0.00%	0	¥0	¥0
2021/04/18	0	0.00%	0	¥0	0.00%	0	¥0	¥0
2021/04/19	0	0.00%	0	¥0	0.00%	0	¥0	¥0
2021/04/20	0	0.00%	0	¥0	0.00%	0	¥0	¥0
2021/04/21	0	0.00%	0	¥0	0.00%	0	¥0	¥0
2021/04/22	0	0.00%	0	¥0	0.00%	0	¥0	¥0
2021/04/23	0	0.00%	0	¥0	0.00%	0	¥0	¥0
2021/04/24	0	0.00%	0	¥0	0.00%	0	¥0	¥0
2021/04/25	0	0.00%	0	¥0	0.00%	0	¥0	¥0
2021/04/26	0	0.00%	0	¥0	0.00%	0	¥0	¥0
2021/04/27	0	0.00%	0	¥0	0.00%	0	¥0	¥0
2021/04/28	0	0.00%	0	¥0	0.00%	0	¥0	¥0
	0	0.00%	0	¥0	0.00%	0	¥0	¥0
	0	0.00%	0	¥0	0.00%	0	¥0	¥0
	0	0.00%	0	¥0	0.00%	0	¥0	¥0
	0	0.00%	0	¥0	0.00%	0	¥0	¥0



# Google 広告 月別数値

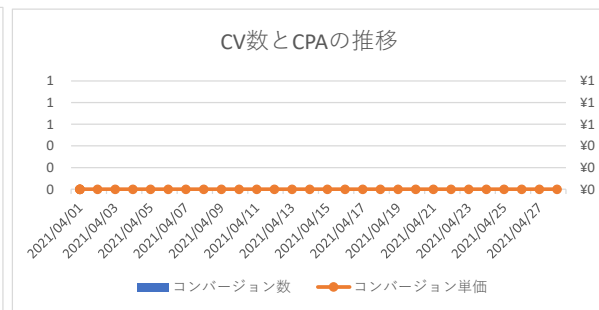
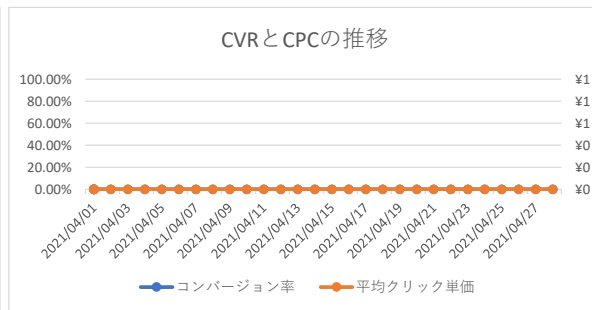
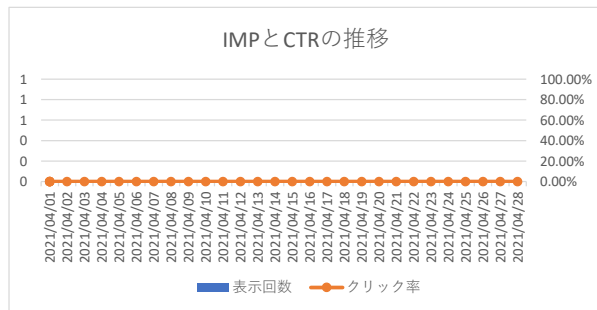
月	表示回数	クリック率	クリック数	平均クリック単価	コンバージョン率	コンバージョン数	コンバージョン単価	コスト
2020/04	0	0.00%	0	¥0	0.00%	0	¥0	¥0
2020/05	0	0.00%	0	¥0	0.00%	0	¥0	¥0
2020/06	0	0.00%	0	¥0	0.00%	0	¥0	¥0
2020/07	0	0.00%	0	¥0	0.00%	0	¥0	¥0
2020/08	0	0.00%	0	¥0	0.00%	0	¥0	¥0
2020/09	0	0.00%	0	¥0	0.00%	0	¥0	¥0
2020/10	0	0.00%	0	¥0	0.00%	0	¥0	¥0
2020/11	0	0.00%	0	¥0	0.00%	0	¥0	¥0
2020/12	0	0.00%	0	¥0	0.00%	0	¥0	¥0
2021/01	0	0.00%	0	¥0	0.00%	0	¥0	¥0
2021/02	0	0.00%	0	¥0	0.00%	0	¥0	¥0
2021/03	0	0.00%	0	¥0	0.00%	0	¥0	¥0
2021/04	0	0.00%	0	¥0	0.00%	0	¥0	¥0



# Google 広告 日別数値

期間：2021/04/01 ~ 2021/04/11

日	表示回数	クリック率	クリック数	平均クリック単価	コンバージョン率	コンバージョン数	コンバージョン単価	コスト
2021/04/01	0	0.00%	0	¥0	0.00%	0	¥0	¥0
2021/04/02	0	0.00%	0	¥0	0.00%	0	¥0	¥0
2021/04/03	0	0.00%	0	¥0	0.00%	0	¥0	¥0
2021/04/04	0	0.00%	0	¥0	0.00%	0	¥0	¥0
2021/04/05	0	0.00%	0	¥0	0.00%	0	¥0	¥0
2021/04/06	0	0.00%	0	¥0	0.00%	0	¥0	¥0
2021/04/07	0	0.00%	0	¥0	0.00%	0	¥0	¥0
2021/04/08	0	0.00%	0	¥0	0.00%	0	¥0	¥0
2021/04/09	0	0.00%	0	¥0	0.00%	0	¥0	¥0
2021/04/10	0	0.00%	0	¥0	0.00%	0	¥0	¥0
2021/04/11	0	0.00%	0	¥0	0.00%	0	¥0	¥0
2021/04/12	0	0.00%	0	¥0	0.00%	0	¥0	¥0
2021/04/13	0	0.00%	0	¥0	0.00%	0	¥0	¥0
2021/04/14	0	0.00%	0	¥0	0.00%	0	¥0	¥0
2021/04/15	0	0.00%	0	¥0	0.00%	0	¥0	¥0
2021/04/16	0	0.00%	0	¥0	0.00%	0	¥0	¥0
2021/04/17	0	0.00%	0	¥0	0.00%	0	¥0	¥0
2021/04/18	0	0.00%	0	¥0	0.00%	0	¥0	¥0
2021/04/19	0	0.00%	0	¥0	0.00%	0	¥0	¥0
2021/04/20	0	0.00%	0	¥0	0.00%	0	¥0	¥0
2021/04/21	0	0.00%	0	¥0	0.00%	0	¥0	¥0
2021/04/22	0	0.00%	0	¥0	0.00%	0	¥0	¥0
2021/04/23	0	0.00%	0	¥0	0.00%	0	¥0	¥0
2021/04/24	0	0.00%	0	¥0	0.00%	0	¥0	¥0
2021/04/25	0	0.00%	0	¥0	0.00%	0	¥0	¥0
2021/04/26	0	0.00%	0	¥0	0.00%	0	¥0	¥0
2021/04/27	0	0.00%	0	¥0	0.00%	0	¥0	¥0
2021/04/28	0	0.00%	0	¥0	0.00%	0	¥0	¥0
	0	0.00%	0	¥0	0.00%	0	¥0	¥0
	0	0.00%	0	¥0	0.00%	0	¥0	¥0
	0	0.00%	0	¥0	0.00%	0	¥0	¥0
	0	0.00%	0	¥0	0.00%	0	¥0	¥0



## Google 広告 キャンペーン別数値

期間：2021/04/01 - 2021/04/11

キャンペーン名	キャンペーンタイプ	表示回数	クリック率	クリック数	平均クリック単価	コンバージョン率	コンバージョン数	コンバージョン単価	コスト
合計		0	0.00%	0	¥0	0.00%	0	¥0	¥0
		0	0.00%	0	¥0	0.00%	0	¥0	¥0

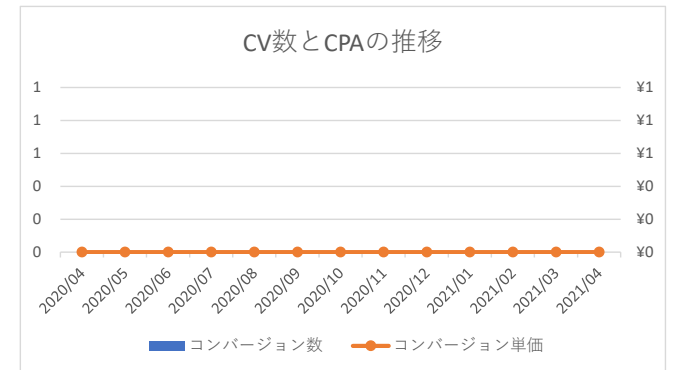
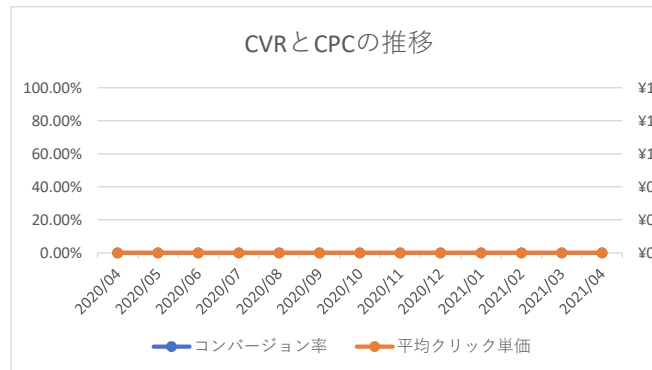
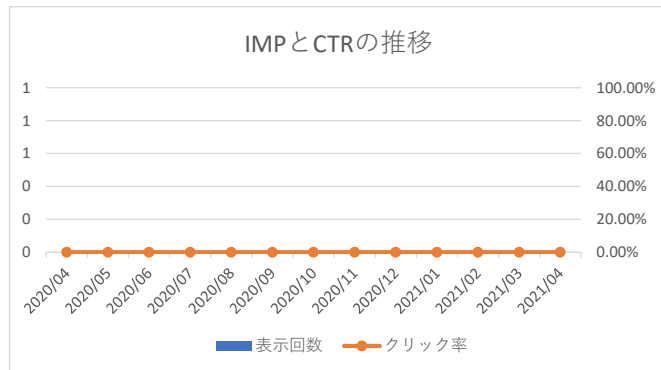
## Google 広告 広告グループ別数値

期間：2021/04/01 ~ 2021/04/11

キャンペーン名	広告グループ名	キャンペーンタイプ	表示回数	クリック率	クリック数	平均クリック単価	コンバージョン率	コンバージョン数	コンバージョン単価	コスト
合計			0	0.00%	0	¥0	0.00%	0	¥0	¥0
	広告グループA		0	0.00%	0	¥0	0.00%	0	¥0	¥0

# Google 広告 検索・ショッピング 月別数値

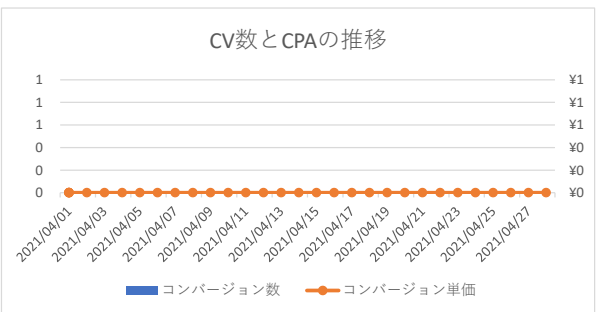
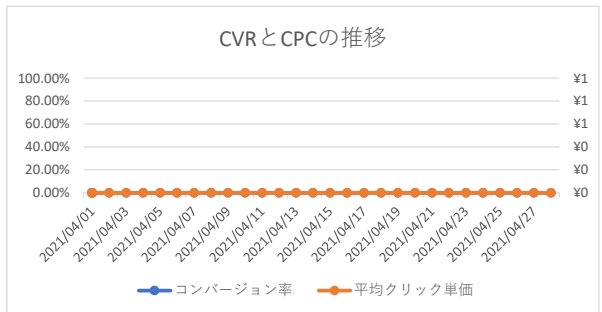
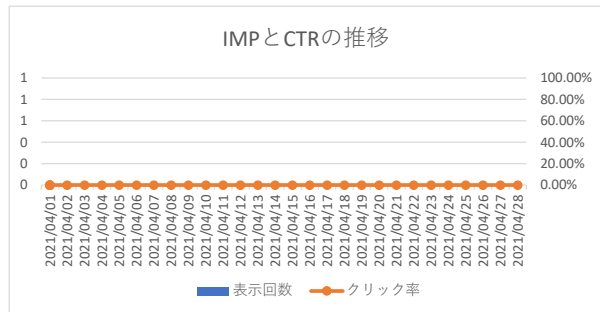
月	表示回数	クリック率	クリック数	平均クリック単価	コンバージョン率	コンバージョン数	コンバージョン単価	コスト
2020/04	0	0.00%	0	¥0	0.00%	0	¥0	¥0
2020/05	0	0.00%	0	¥0	0.00%	0	¥0	¥0
2020/06	0	0.00%	0	¥0	0.00%	0	¥0	¥0
2020/07	0	0.00%	0	¥0	0.00%	0	¥0	¥0
2020/08	0	0.00%	0	¥0	0.00%	0	¥0	¥0
2020/09	0	0.00%	0	¥0	0.00%	0	¥0	¥0
2020/10	0	0.00%	0	¥0	0.00%	0	¥0	¥0
2020/11	0	0.00%	0	¥0	0.00%	0	¥0	¥0
2020/12	0	0.00%	0	¥0	0.00%	0	¥0	¥0
2021/01	0	0.00%	0	¥0	0.00%	0	¥0	¥0
2021/02	0	0.00%	0	¥0	0.00%	0	¥0	¥0
2021/03	0	0.00%	0	¥0	0.00%	0	¥0	¥0
2021/04	0	0.00%	0	¥0	0.00%	0	¥0	¥0



# Google 広告 検索・ショッピング 日別数値

期間：2021/04/01 ~ 2021/04/11

日	表示回数	クリック率	クリック数	平均クリック単価	コンバージョン率	コンバージョン数	コンバージョン単価	コスト
2021/04/01	0	0.00%	0	¥0	0.00%	0	¥0	¥0
2021/04/02	0	0.00%	0	¥0	0.00%	0	¥0	¥0
2021/04/03	0	0.00%	0	¥0	0.00%	0	¥0	¥0
2021/04/04	0	0.00%	0	¥0	0.00%	0	¥0	¥0
2021/04/05	0	0.00%	0	¥0	0.00%	0	¥0	¥0
2021/04/06	0	0.00%	0	¥0	0.00%	0	¥0	¥0
2021/04/07	0	0.00%	0	¥0	0.00%	0	¥0	¥0
2021/04/08	0	0.00%	0	¥0	0.00%	0	¥0	¥0
2021/04/09	0	0.00%	0	¥0	0.00%	0	¥0	¥0
2021/04/10	0	0.00%	0	¥0	0.00%	0	¥0	¥0
2021/04/11	0	0.00%	0	¥0	0.00%	0	¥0	¥0
2021/04/12	0	0.00%	0	¥0	0.00%	0	¥0	¥0
2021/04/13	0	0.00%	0	¥0	0.00%	0	¥0	¥0
2021/04/14	0	0.00%	0	¥0	0.00%	0	¥0	¥0
2021/04/15	0	0.00%	0	¥0	0.00%	0	¥0	¥0
2021/04/16	0	0.00%	0	¥0	0.00%	0	¥0	¥0
2021/04/17	0	0.00%	0	¥0	0.00%	0	¥0	¥0
2021/04/18	0	0.00%	0	¥0	0.00%	0	¥0	¥0
2021/04/19	0	0.00%	0	¥0	0.00%	0	¥0	¥0
2021/04/20	0	0.00%	0	¥0	0.00%	0	¥0	¥0
2021/04/21	0	0.00%	0	¥0	0.00%	0	¥0	¥0
2021/04/22	0	0.00%	0	¥0	0.00%	0	¥0	¥0
2021/04/23	0	0.00%	0	¥0	0.00%	0	¥0	¥0
2021/04/24	0	0.00%	0	¥0	0.00%	0	¥0	¥0
2021/04/25	0	0.00%	0	¥0	0.00%	0	¥0	¥0
2021/04/26	0	0.00%	0	¥0	0.00%	0	¥0	¥0
2021/04/27	0	0.00%	0	¥0	0.00%	0	¥0	¥0
2021/04/28	0	0.00%	0	¥0	0.00%	0	¥0	¥0
	0	0.00%	0	¥0	0.00%	0	¥0	¥0
	0	0.00%	0	¥0	0.00%	0	¥0	¥0
	0	0.00%	0	¥0	0.00%	0	¥0	¥0
	0	0.00%	0	¥0	0.00%	0	¥0	¥0





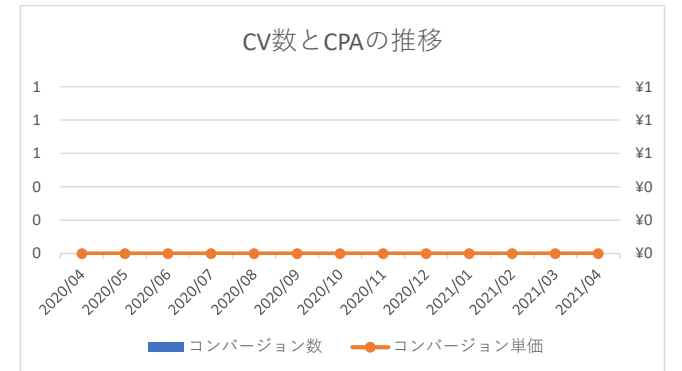
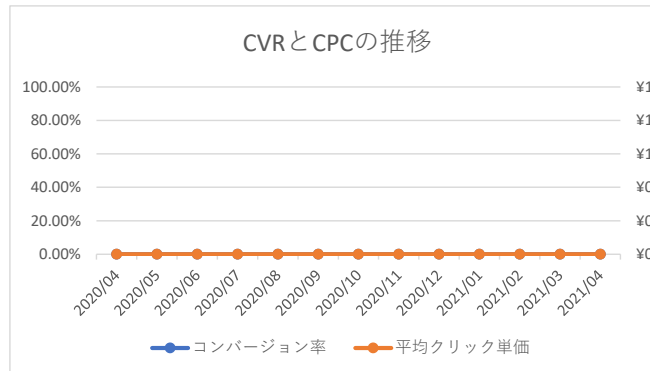
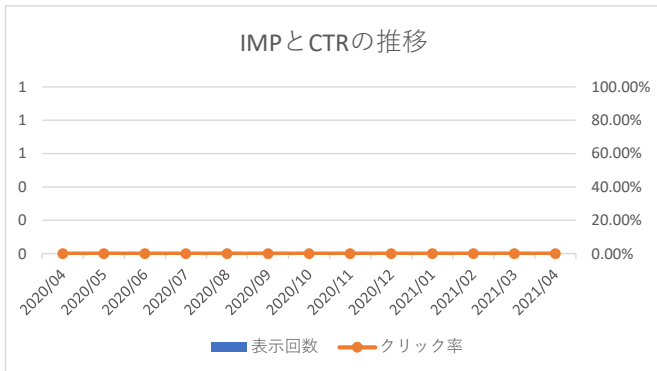
Google 広告 検索・ショッピング 広告別数値

期間：2021/04/01 - 2021/04/11

キャンペーン名	広告グループ名	広告タイプ	広告タイトル1	広告タイトル2	広告タイトル3	説明文1	説明文2	短い長出し (連結)	短い説明文 (連結)	最終ページ URL	表示回数	クリック率	クリック数	平均クリック単価	コンバージョン率	コンバージョン数	コンバージョン単価	コスト
合計											0	0.00%	0	¥0	0.00%	0	¥0	¥0
											0	0.00%	0	¥0	0.00%	0	¥0	¥0

# Google 広告 ディスプレイ・動画・その他 月別数値

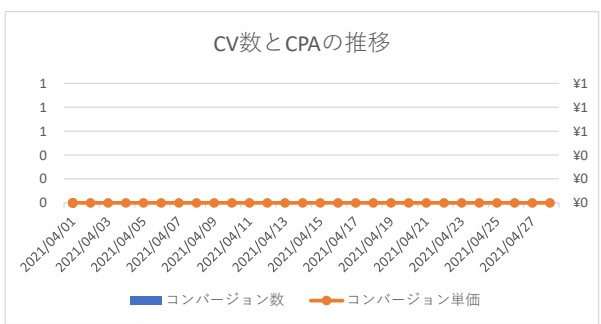
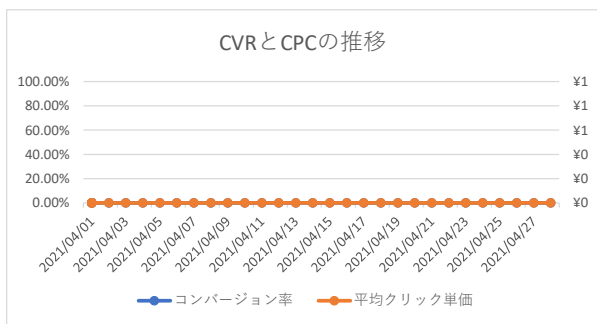
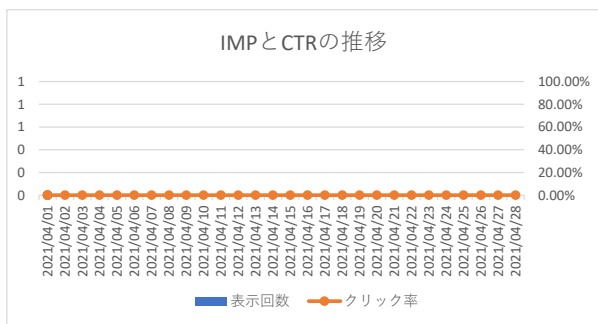
月	表示回数	クリック率	クリック数	平均クリック単価	コンバージョン率	コンバージョン数	コンバージョン単価	コスト
2020/04	0	0.00%	0	¥0	0.00%	0	¥0	¥0
2020/05	0	0.00%	0	¥0	0.00%	0	¥0	¥0
2020/06	0	0.00%	0	¥0	0.00%	0	¥0	¥0
2020/07	0	0.00%	0	¥0	0.00%	0	¥0	¥0
2020/08	0	0.00%	0	¥0	0.00%	0	¥0	¥0
2020/09	0	0.00%	0	¥0	0.00%	0	¥0	¥0
2020/10	0	0.00%	0	¥0	0.00%	0	¥0	¥0
2020/11	0	0.00%	0	¥0	0.00%	0	¥0	¥0
2020/12	0	0.00%	0	¥0	0.00%	0	¥0	¥0
2021/01	0	0.00%	0	¥0	0.00%	0	¥0	¥0
2021/02	0	0.00%	0	¥0	0.00%	0	¥0	¥0
2021/03	0	0.00%	0	¥0	0.00%	0	¥0	¥0
2021/04	0	0.00%	0	¥0	0.00%	0	¥0	¥0



# Google 広告 ディスプレイ・動画・その他 日別数値

期間：2021/04/01 ~ 2021/04/11

日	表示回数	クリック率	クリック数	平均クリック単価	コンバージョン率	コンバージョン数	コンバージョン単価	コスト
2021/04/01	0	0.00%	0	¥0	0.00%	0	¥0	¥0
2021/04/02	0	0.00%	0	¥0	0.00%	0	¥0	¥0
2021/04/03	0	0.00%	0	¥0	0.00%	0	¥0	¥0
2021/04/04	0	0.00%	0	¥0	0.00%	0	¥0	¥0
2021/04/05	0	0.00%	0	¥0	0.00%	0	¥0	¥0
2021/04/06	0	0.00%	0	¥0	0.00%	0	¥0	¥0
2021/04/07	0	0.00%	0	¥0	0.00%	0	¥0	¥0
2021/04/08	0	0.00%	0	¥0	0.00%	0	¥0	¥0
2021/04/09	0	0.00%	0	¥0	0.00%	0	¥0	¥0
2021/04/10	0	0.00%	0	¥0	0.00%	0	¥0	¥0
2021/04/11	0	0.00%	0	¥0	0.00%	0	¥0	¥0
2021/04/12	0	0.00%	0	¥0	0.00%	0	¥0	¥0
2021/04/13	0	0.00%	0	¥0	0.00%	0	¥0	¥0
2021/04/14	0	0.00%	0	¥0	0.00%	0	¥0	¥0
2021/04/15	0	0.00%	0	¥0	0.00%	0	¥0	¥0
2021/04/16	0	0.00%	0	¥0	0.00%	0	¥0	¥0
2021/04/17	0	0.00%	0	¥0	0.00%	0	¥0	¥0
2021/04/18	0	0.00%	0	¥0	0.00%	0	¥0	¥0
2021/04/19	0	0.00%	0	¥0	0.00%	0	¥0	¥0
2021/04/20	0	0.00%	0	¥0	0.00%	0	¥0	¥0
2021/04/21	0	0.00%	0	¥0	0.00%	0	¥0	¥0
2021/04/22	0	0.00%	0	¥0	0.00%	0	¥0	¥0
2021/04/23	0	0.00%	0	¥0	0.00%	0	¥0	¥0
2021/04/24	0	0.00%	0	¥0	0.00%	0	¥0	¥0
2021/04/25	0	0.00%	0	¥0	0.00%	0	¥0	¥0
2021/04/26	0	0.00%	0	¥0	0.00%	0	¥0	¥0
2021/04/27	0	0.00%	0	¥0	0.00%	0	¥0	¥0
2021/04/28	0	0.00%	0	¥0	0.00%	0	¥0	¥0
	0	0.00%	0	¥0	0.00%	0	¥0	¥0
	0	0.00%	0	¥0	0.00%	0	¥0	¥0
	0	0.00%	0	¥0	0.00%	0	¥0	¥0



Google 広告 ディスプレイ・動画・その他 広告別数値

期間：2021/04/01 - 2021/04/11

キャンペーン名	広告グループ名	広告名	広告タイプ	画像	最終ページURL	広告タイトル1	広告タイトル2	広告タイトル3	新しい広告表示回数	新しい表示回数 (クリック)	新しい表示回数 (コンバージョン)	表示回数	クリック率	クリック数	新しいクリック数	コンバージョン率	コンバージョン数	コンバージョン率	コスト	稼働回数	稼働率	平均広告掲載期間	広告掲載回数	広告掲載回数	広告掲載回数	広告掲載回数	広告掲載回数	
									0	0.00%	0	0	0.00%	0	0	0	0	0	0	0	0%	0	0	0	0	0	0	
		0							0	0.00%	0	0	0.00%	0	0	0	0	0	0	0	0.00%	0	0	0	0.00%	0.00%	0.00%	0.00%

## Google 広告 キーワード別数値

期間：2021/04/01 ~ 2021/04/11

### ▼コンバージョン数が多いキーワード TOP100

キャンペーン名	広告グループ名	キーワード	マッチタイプ	表示回数	クリック率	クリック数	平均クリック単価	コンバージョン率	コンバージョン数	コンバージョン単価	コスト
				0	0.00%	0	¥0	0.00%	0	¥0	¥0

## Google 広告 キーワード別数値

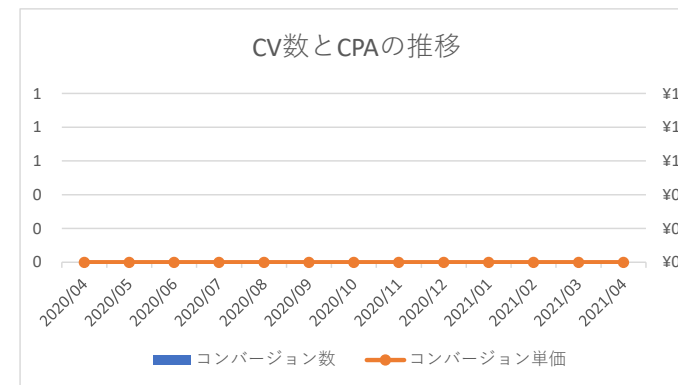
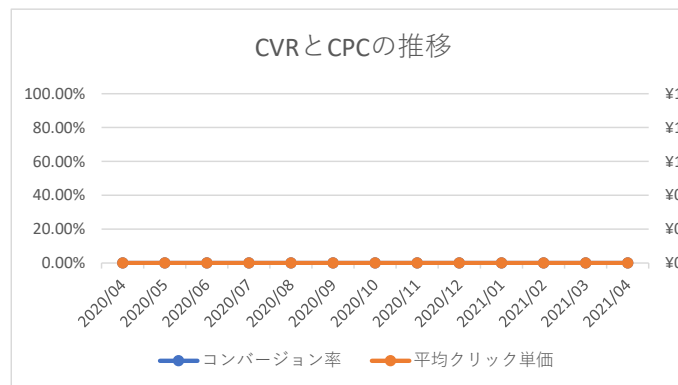
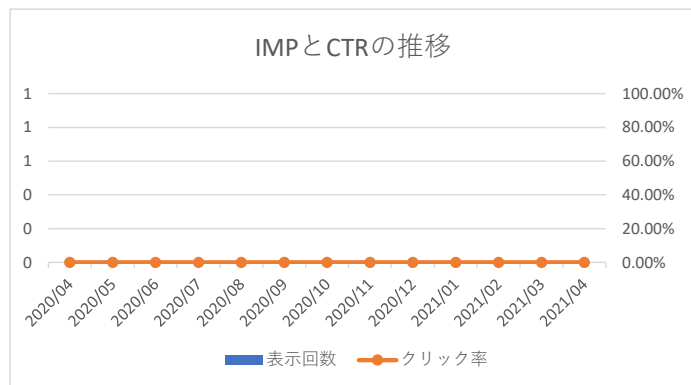
期間：2021/04/01 ~ 2021/04/11

### ▼コンバージョン数が0件で、コストが多いキーワード TOP100

キャンペーン名	広告グループ名	キーワード	マッチタイプ	表示回数	クリック率	クリック数	平均クリック単価	コンバージョン率	コンバージョン数	コンバージョン単価	コスト
				0	0.00%	0	¥0	0.00%	0	¥0	¥0

# Yahoo!広告 検索広告 月別数値

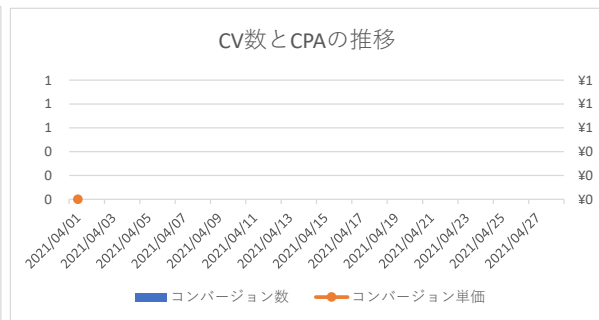
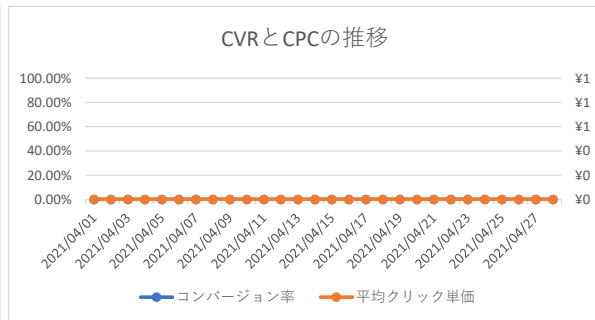
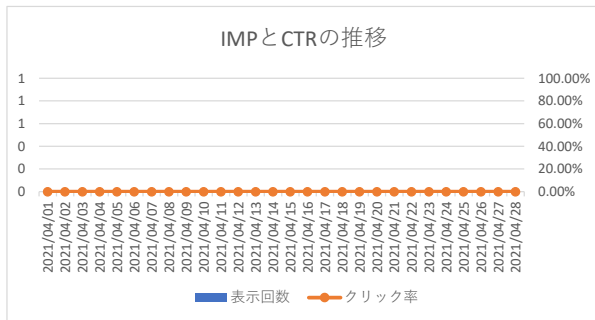
月	表示回数	クリック率	クリック数	平均クリック単価	コンバージョン率	コンバージョン数	コンバージョン単価	コスト
2020/04	0	0.00%	0	¥0	0.00%	0	¥0	¥0
2020/05	0	0.00%	0	¥0	0.00%	0	¥0	¥0
2020/06	0	0.00%	0	¥0	0.00%	0	¥0	¥0
2020/07	0	0.00%	0	¥0	0.00%	0	¥0	¥0
2020/08	0	0.00%	0	¥0	0.00%	0	¥0	¥0
2020/09	0	0.00%	0	¥0	0.00%	0	¥0	¥0
2020/10	0	0.00%	0	¥0	0.00%	0	¥0	¥0
2020/11	0	0.00%	0	¥0	0.00%	0	¥0	¥0
2020/12	0	0.00%	0	¥0	0.00%	0	¥0	¥0
2021/01	0	0.00%	0	¥0	0.00%	0	¥0	¥0
2021/02	0	0.00%	0	¥0	0.00%	0	¥0	¥0
2021/03	0	0.00%	0	¥0	0.00%	0	¥0	¥0
2021/04	0	0.00%	0	¥0	0.00%	0	¥0	¥0



# Yahoo!広告 検索広告 日別数値

期間：2021/04/01 ~ 2021/04/11

日	表示回数	クリック率	クリック数	平均クリック単価	コンバージョン率	コンバージョン数	コンバージョン単価	コスト
2021/04/01	0	0.00%	0	¥0	0.00%	0	¥0	¥0
2021/04/02	0	0.00%	0	¥0	0.00%	0		¥0
2021/04/03	0	0.00%	0	¥0	0.00%	0		¥0
2021/04/04	0	0.00%	0	¥0	0.00%	0		¥0
2021/04/05	0	0.00%	0	¥0	0.00%	0		¥0
2021/04/06	0	0.00%	0	¥0	0.00%	0		¥0
2021/04/07	0	0.00%	0	¥0	0.00%	0		¥0
2021/04/08	0	0.00%	0	¥0	0.00%	0		¥0
2021/04/09	0	0.00%	0	¥0	0.00%	0		¥0
2021/04/10	0	0.00%	0	¥0	0.00%	0		¥0
2021/04/11	0	0.00%	0	¥0	0.00%	0		¥0
2021/04/12	0	0.00%	0	¥0	0.00%	0		¥0
2021/04/13	0	0.00%	0	¥0	0.00%	0		¥0
2021/04/14	0	0.00%	0	¥0	0.00%	0		¥0
2021/04/15	0	0.00%	0	¥0	0.00%	0		¥0
2021/04/16	0	0.00%	0	¥0	0.00%	0		¥0
2021/04/17	0	0.00%	0	¥0	0.00%	0		¥0
2021/04/18	0	0.00%	0	¥0	0.00%	0		¥0
2021/04/19	0	0.00%	0	¥0	0.00%	0		¥0
2021/04/20	0	0.00%	0	¥0	0.00%	0		¥0
2021/04/21	0	0.00%	0	¥0	0.00%	0		¥0
2021/04/22	0	0.00%	0	¥0	0.00%	0		¥0
2021/04/23	0	0.00%	0	¥0	0.00%	0		¥0
2021/04/24	0	0.00%	0	¥0	0.00%	0		¥0
2021/04/25	0	0.00%	0	¥0	0.00%	0		¥0
2021/04/26	0	0.00%	0	¥0	0.00%	0		¥0
2021/04/27	0	0.00%	0	¥0	0.00%	0		¥0
2021/04/28	0	0.00%	0	¥0	0.00%	0		¥0





### Yahoo!広告 検索広告 キャンペーン別数値

期間：2021/04/01 - 2021/04/11

キャンペーン名	キャンペーンタイプ	表示回数	クリック率	クリック数	平均クリック単価	コンバージョン率	コンバージョン数	コンバージョン単価	コスト
合計		0	0.00%	0	¥0	0.00%	0	¥0	¥0
		0	0.00%	0	¥0	0.00%	0	¥0	¥0

# Yahoo!広告 検索広告 広告グループ別数値

期間：2021/04/01 ~ 2021/04/11

キャンペーン名	広告グループ名	キャンペーンタイプ	表示回数	クリック率	クリック数	平均クリック単価	コンバージョン率	コンバージョン数	コンバージョン単価	コスト
合計			0	0.00%	0	¥0	0.00%	0	¥0	¥0
			0	0.00%	0	¥0	0.00%	0	¥0	¥0

# Yahoo!広告 検索広告広告別数値

期間：2021/04/01 - 2021/04/11

キャンペーン名	広告グループ名	広告タイプ	広告タイトル1	広告タイトル2	説明文1	最終ページURL	表示回数	クリック率	クリック数	平均クリック単価	コンバージョン率	コンバージョン数	コンバージョン単価	コスト
合計							0	0.00%	0	¥0	0.00%	0	¥0	¥0
							0	0.00%	0	¥0	0.00%	0	¥0	¥0

## Yahoo!広告 検索広告 キーワード別数値

期間：2021/04/01～2021/04/11

### ▼コンバージョン数が多いキーワード TOP100

キャンペーン名	広告グループ名	キーワード	マッチタイプ	表示回数	クリック率	クリック数	平均クリック単価	コンバージョン率	コンバージョン数	コンバージョン単価	コスト
				0	0.00%	0	¥0	0.00%	0	¥0	¥0

## Yahoo!広告 検索広告 キーワード別数値

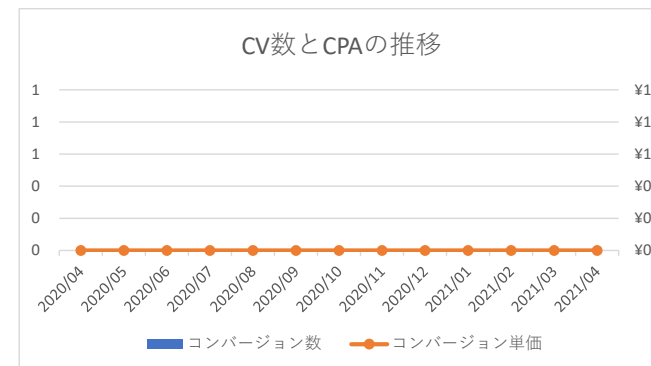
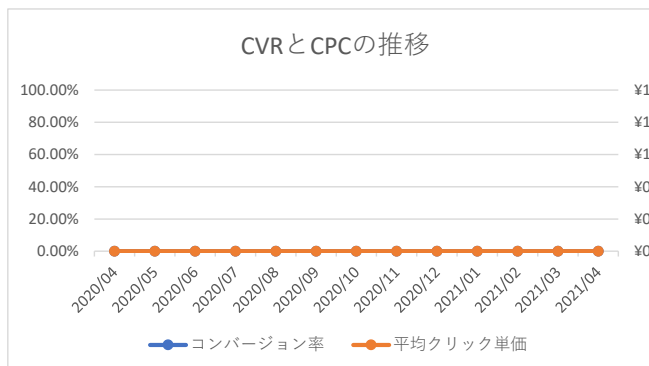
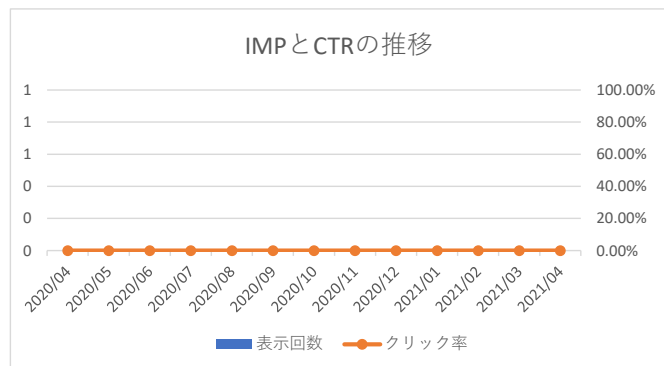
期間：2021/04/01～2021/04/11

### ▼コンバージョン数が0件で、コストが多いキーワード TOP100

キャンペーン名	広告グループ名	キーワード	マッチタイプ	表示回数	クリック率	クリック数	平均クリック単価	コンバージョン率	コンバージョン数	コンバージョン単価	コスト
				0	0.00%	0	¥0	0.00%	0	¥0	¥0

# Yahoo!広告 ディスプレイ広告 月別数値

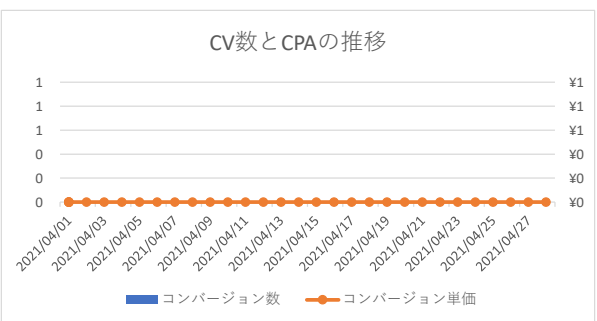
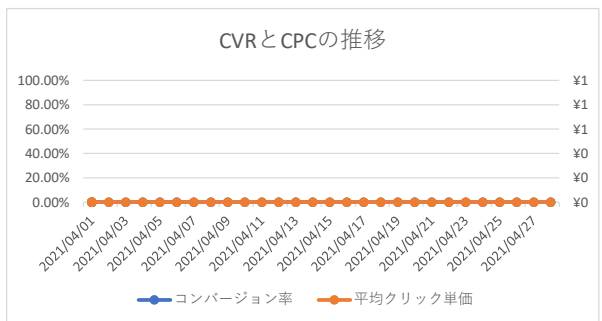
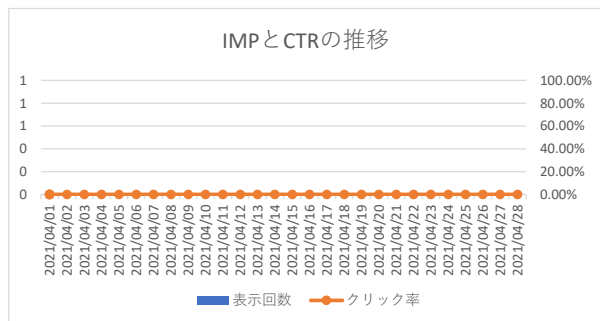
月	表示回数	クリック率	クリック数	平均クリック単価	コンバージョン率	コンバージョン数	コンバージョン単価	コスト
2020/04	0	0.00%	0	¥0	0.00%	0	¥0	¥0
2020/05	0	0.00%	0	¥0	0.00%	0	¥0	¥0
2020/06	0	0.00%	0	¥0	0.00%	0	¥0	¥0
2020/07	0	0.00%	0	¥0	0.00%	0	¥0	¥0
2020/08	0	0.00%	0	¥0	0.00%	0	¥0	¥0
2020/09	0	0.00%	0	¥0	0.00%	0	¥0	¥0
2020/10	0	0.00%	0	¥0	0.00%	0	¥0	¥0
2020/11	0	0.00%	0	¥0	0.00%	0	¥0	¥0
2020/12	0	0.00%	0	¥0	0.00%	0	¥0	¥0
2021/01	0	0.00%	0	¥0	0.00%	0	¥0	¥0
2021/02	0	0.00%	0	¥0	0.00%	0	¥0	¥0
2021/03	0	0.00%	0	¥0	0.00%	0	¥0	¥0
2021/04	0	0.00%	0	¥0	0.00%	0	¥0	¥0



# Yahoo!広告 ディスプレイ広告 日別数値

期間：2021/04/01 ~ 2021/04/11

日	表示回数	クリック率	クリック数	平均クリック単価	コンバージョン率	コンバージョン数	コンバージョン単価	コスト
2021/04/01	0	0.00%	0	¥0	0.00%	0	¥0	¥0
2021/04/02	0	0.00%	0	¥0	0.00%	0	¥0	¥0
2021/04/03	0	0.00%	0	¥0	0.00%	0	¥0	¥0
2021/04/04	0	0.00%	0	¥0	0.00%	0	¥0	¥0
2021/04/05	0	0.00%	0	¥0	0.00%	0	¥0	¥0
2021/04/06	0	0.00%	0	¥0	0.00%	0	¥0	¥0
2021/04/07	0	0.00%	0	¥0	0.00%	0	¥0	¥0
2021/04/08	0	0.00%	0	¥0	0.00%	0	¥0	¥0
2021/04/09	0	0.00%	0	¥0	0.00%	0	¥0	¥0
2021/04/10	0	0.00%	0	¥0	0.00%	0	¥0	¥0
2021/04/11	0	0.00%	0	¥0	0.00%	0	¥0	¥0
2021/04/12	0	0.00%	0	¥0	0.00%	0	¥0	¥0
2021/04/13	0	0.00%	0	¥0	0.00%	0	¥0	¥0
2021/04/14	0	0.00%	0	¥0	0.00%	0	¥0	¥0
2021/04/15	0	0.00%	0	¥0	0.00%	0	¥0	¥0
2021/04/16	0	0.00%	0	¥0	0.00%	0	¥0	¥0
2021/04/17	0	0.00%	0	¥0	0.00%	0	¥0	¥0
2021/04/18	0	0.00%	0	¥0	0.00%	0	¥0	¥0
2021/04/19	0	0.00%	0	¥0	0.00%	0	¥0	¥0
2021/04/20	0	0.00%	0	¥0	0.00%	0	¥0	¥0
2021/04/21	0	0.00%	0	¥0	0.00%	0	¥0	¥0
2021/04/22	0	0.00%	0	¥0	0.00%	0	¥0	¥0
2021/04/23	0	0.00%	0	¥0	0.00%	0	¥0	¥0
2021/04/24	0	0.00%	0	¥0	0.00%	0	¥0	¥0
2021/04/25	0	0.00%	0	¥0	0.00%	0	¥0	¥0
2021/04/26	0	0.00%	0	¥0	0.00%	0	¥0	¥0
2021/04/27	0	0.00%	0	¥0	0.00%	0	¥0	¥0
2021/04/28	0	0.00%	0	¥0	0.00%	0	¥0	¥0
	0	0.00%	0	¥0	0.00%	0	¥0	¥0
	0	0.00%	0	¥0	0.00%	0	¥0	¥0
	0	0.00%	0	¥0	0.00%	0	¥0	¥0
	0	0.00%	0	¥0	0.00%	0	¥0	¥0



### Yahoo!広告 ディスプレイ広告 キャンペーン別数値

期間：2021/04/01 - 2021/04/11

キャンペーン名	キャンペーンタイプ	表示回数	クリック率	クリック数	平均クリック単価	コンバージョン率	コンバージョン数	コンバージョン単価	コスト
合計		0	0.00%	0	¥0	0.00%	0	¥0	¥0
		0	0.00%	0	¥0	0.00%	0	¥0	¥0



# Yahoo!広告 ディスプレイ広告 広告グループ別数値

期間：2021/04/01 ~ 2021/04/11

キャンペーン名	広告グループ名	キャンペーンタイプ	表示回数	クリック率	クリック数	平均クリック単価	コンバージョン率	コンバージョン数	コンバージョン単価	コスト
合計			0	0.00%	0	¥0	0.00%	0	¥0	¥0
			0	0.00%	0	¥0	0.00%	0	¥0	¥0

Yahoo!広告 ディスプレイ広告 広告別数値

期間：2021/04/01 - 2021/04/11

キャンペーン名	広告グループ名	広告名	広告タイプ	画像	リンク先URL	広告タイトル1	説明文1	説明文2	表示回数	クリック率	クリック数	平均クリック単価	コンバージョン率	コンバージョン数	コンバージョン単価	コスト	掲載回数	掲載率	平均広告掲載率(%)	動画再生時間の回数25%	動画再生時間の回数50%	動画再生時間の回数75%	動画再生時間の回数95%	動画再生時間の回数100%
合計									0	0.00%	0	¥0	0.00%	0	¥0	¥0	0	0%	0	0	0	0	0	0
									0	0.00%	0	¥0	0.00%	0	¥0	¥0	0	0.00%	0	0	0	0	0	0





## Facebook広告月別数値

月	表示回数	クリック率	リンククリック数	平均クリック単価	コスト
2020/04	0	0.00%	0	¥0	¥0
2020/05	0	0.00%	0	¥0	¥0
2020/06	0	0.00%	0	¥0	¥0
2020/07	0	0.00%	0	¥0	¥0
2020/08	0	0.00%	0	¥0	¥0
2020/09	0	0.00%	0	¥0	¥0
2020/10	0	0.00%	0	¥0	¥0
2020/11	0	0.00%	0	¥0	¥0
2020/12	0	0.00%	0	¥0	¥0
2021/01	0	0.00%	0	¥0	¥0
2021/02	0	0.00%	0	¥0	¥0
2021/03	0	0.00%	0	¥0	¥0
2021/04	0	0.00%	0	¥0	¥0

# Facebook広告日別数値

期間：2021/04/01 ~ 2021/04/11

日	表示回数	クリック率	リンククリック数	平均クリック単価	コスト
2021/04/01	0	0.00%	0	¥0	¥0
2021/04/02	0	0.00%	0	¥0	¥0
2021/04/03	0	0.00%	0	¥0	¥0
2021/04/04	0	0.00%	0	¥0	¥0
2021/04/05	0	0.00%	0	¥0	¥0
2021/04/06	0	0.00%	0	¥0	¥0
2021/04/07	0	0.00%	0	¥0	¥0
2021/04/08	0	0.00%	0	¥0	¥0
2021/04/09	0	0.00%	0	¥0	¥0
2021/04/10	0	0.00%	0	¥0	¥0
2021/04/11	0	0.00%	0	¥0	¥0
2021/04/12	0	0.00%	0	¥0	¥0
2021/04/13	0	0.00%	0	¥0	¥0
2021/04/14	0	0.00%	0	¥0	¥0
2021/04/15	0	0.00%	0	¥0	¥0
2021/04/16	0	0.00%	0	¥0	¥0
2021/04/17	0	0.00%	0	¥0	¥0
2021/04/18	0	0.00%	0	¥0	¥0
2021/04/19	0	0.00%	0	¥0	¥0
2021/04/20	0	0.00%	0	¥0	¥0
2021/04/21	0	0.00%	0	¥0	¥0
2021/04/22	0	0.00%	0	¥0	¥0
2021/04/23	0	0.00%	0	¥0	¥0
2021/04/24	0	0.00%	0	¥0	¥0
2021/04/25	0	0.00%	0	¥0	¥0
2021/04/26	0	0.00%	0	¥0	¥0
2021/04/27	0	0.00%	0	¥0	¥0
2021/04/28	0	0.00%	0	¥0	¥0
	0	0.00%	0	¥0	¥0
	0	0.00%	0	¥0	¥0
	0	0.00%	0	¥0	¥0

## Facebook広告キャンペーン別数値

期間：2021/04/01 ~ 2021/04/11

キャンペーン名	リーチ	フリークエンシー	表示回数	クリック率	リンククリック数	平均クリック単価	コスト
合計				0.00%		¥0	
			0	0.00%	0	¥0	¥0

## Facebook広告 広告セット別数値

期間：2021/04/01 ~ 2021/04/11

キャンペーン名	広告セット名	リーチ	フリークエンシー	表示回数	クリック率	リンククリック数	平均クリック単価	コスト
合計				0	0.00%	0	¥0	¥0
				0	0.00%	0	¥0	¥0



## Facebook広告 広告別数値

期間：2021/04/01 - 2021/04/11

キャンペーン名	広告セット名	広告の名前	画像	広告タイトル1	説明文1	説明文2	最終ページURL	リーチ	フリーエンシー	表示回数	クリック率	リンククリック数	平均クリック単価	コスト
合計										0	0.00%	0	¥0	¥0
										0	0.00%	0	¥0	¥0

Twitter広告月別数値

月	表示回数	クリック率	リンクのクリック数	平均クリック単価	コンバージョン率	コンバージョン数	コンバージョン単価	コスト	購入 - ポストエンゲージメント	登録 - ポストエンゲージメント	サイト訪問 - ポストエンゲージメント	インストール - ポストエンゲージメント	カスタムイベント - エンゲージメント
2020/04	0	0.00%	0	¥0	0.00%	0	¥0	¥0	0	0	0	0	0
2020/05	0	0.00%	0	¥0	0.00%	0	¥0	¥0	0	0	0	0	0
2020/06	0	0.00%	0	¥0	0.00%	0	¥0	¥0	0	0	0	0	0
2020/07	0	0.00%	0	¥0	0.00%	0	¥0	¥0	0	0	0	0	0
2020/08	0	0.00%	0	¥0	0.00%	0	¥0	¥0	0	0	0	0	0
2020/09	0	0.00%	0	¥0	0.00%	0	¥0	¥0	0	0	0	0	0
2020/10	0	0.00%	0	¥0	0.00%	0	¥0	¥0	0	0	0	0	0
2020/11	0	0.00%	0	¥0	0.00%	0	¥0	¥0	0	0	0	0	0
2020/12	0	0.00%	0	¥0	0.00%	0	¥0	¥0	0	0	0	0	0
2021/01	0	0.00%	0	¥0	0.00%	0	¥0	¥0	0	0	0	0	0
2021/02	0	0.00%	0	¥0	0.00%	0	¥0	¥0	0	0	0	0	0
2021/03	0	0.00%	0	¥0	0.00%	0	¥0	¥0	0	0	0	0	0
2021/04	0	0.00%	0	¥0	0.00%	0	¥0	¥0	0	0	0	0	0

# Twitter広告日別数値

期間：2021/04/01 ~ 2021/04/11

日	表示回数	クリック率	リンクのクリック数	平均クリック単価	コンバージョン率	コンバージョン数	コンバージョン単価	コスト	購入 - ポストエンゲージメント	登録 - ポストエンゲージメント	サイト訪問 - ポストエンゲージメント	インストール - ポストエンゲージメント	カスタムイベント - エンゲージメント
2021/04/01	0	0.00%	0	¥0	0.00%	0	¥0	¥0	0	0	0	0	0
2021/04/02	0	0.00%	0	¥0	0.00%	0	¥0	¥0	0	0	0	0	0
2021/04/03	0	0.00%	0	¥0	0.00%	0	¥0	¥0	0	0	0	0	0
2021/04/04	0	0.00%	0	¥0	0.00%	0	¥0	¥0	0	0	0	0	0
2021/04/05	0	0.00%	0	¥0	0.00%	0	¥0	¥0	0	0	0	0	0
2021/04/06	0	0.00%	0	¥0	0.00%	0	¥0	¥0	0	0	0	0	0
2021/04/07	0	0.00%	0	¥0	0.00%	0	¥0	¥0	0	0	0	0	0
2021/04/08	0	0.00%	0	¥0	0.00%	0	¥0	¥0	0	0	0	0	0
2021/04/09	0	0.00%	0	¥0	0.00%	0	¥0	¥0	0	0	0	0	0
2021/04/10	0	0.00%	0	¥0	0.00%	0	¥0	¥0	0	0	0	0	0
2021/04/11	0	0.00%	0	¥0	0.00%	0	¥0	¥0	0	0	0	0	0
2021/04/12	0	0.00%	0	¥0	0.00%	0	¥0	¥0	0	0	0	0	0
2021/04/13	0	0.00%	0	¥0	0.00%	0	¥0	¥0	0	0	0	0	0
2021/04/14	0	0.00%	0	¥0	0.00%	0	¥0	¥0	0	0	0	0	0
2021/04/15	0	0.00%	0	¥0	0.00%	0	¥0	¥0	0	0	0	0	0
2021/04/16	0	0.00%	0	¥0	0.00%	0	¥0	¥0	0	0	0	0	0
2021/04/17	0	0.00%	0	¥0	0.00%	0	¥0	¥0	0	0	0	0	0
2021/04/18	0	0.00%	0	¥0	0.00%	0	¥0	¥0	0	0	0	0	0
2021/04/19	0	0.00%	0	¥0	0.00%	0	¥0	¥0	0	0	0	0	0
2021/04/20	0	0.00%	0	¥0	0.00%	0	¥0	¥0	0	0	0	0	0
2021/04/21	0	0.00%	0	¥0	0.00%	0	¥0	¥0	0	0	0	0	0
2021/04/22	0	0.00%	0	¥0	0.00%	0	¥0	¥0	0	0	0	0	0
2021/04/23	0	0.00%	0	¥0	0.00%	0	¥0	¥0	0	0	0	0	0
2021/04/24	0	0.00%	0	¥0	0.00%	0	¥0	¥0	0	0	0	0	0
2021/04/25	0	0.00%	0	¥0	0.00%	0	¥0	¥0	0	0	0	0	0
2021/04/26	0	0.00%	0	¥0	0.00%	0	¥0	¥0	0	0	0	0	0
2021/04/27	0	0.00%	0	¥0	0.00%	0	¥0	¥0	0	0	0	0	0
2021/04/28	0	0.00%	0	¥0	0.00%	0	¥0	¥0	0	0	0	0	0
	0	0.00%	0	¥0	0.00%	0	¥0	¥0	0	0	0	0	0
	0	0.00%	0	¥0	0.00%	0	¥0	¥0	0	0	0	0	0
	0	0.00%	0	¥0	0.00%	0	¥0	¥0	0	0	0	0	0

Twitter広告キャンペーン別数値

期間：2021/04/01 - 2021/04/11

キャンペーン名	表示回数	クリック率	リンクのクリック数	平均クリック単価	コンバージョン数	コンバージョン率	コンバージョン単価	コスト	CPA - 広告主エンゲージメント	CPA - 広告主コンバージョン	CPA - 広告主リード	CPA - 広告主登録	CPA - 広告主購入
合計	0	0.00%	0	¥0	0	0.00%	¥0	¥0	0	0	0	0	0
	0	0.00%	0	¥0	0	0.00%	¥0	¥0	0	0	0	0	0

## Twitter広告 広告セット別数値

期間：2021/04/01 ~ 2021/04/11

キャンペーン名	広告グループ名	表示回数	クリック率	リンクのクリック数	平均クリック単価	コンバージョン率	コンバージョン数	コンバージョン単価	コスト	購入・ポストエンゲージメント	登録・ポストエンゲージメント	サイト訪問・ポストエンゲージメント	インストール・ポストエンゲージメント	カスタムイベント・エンゲージメント
合計		0	0.00%	0	¥0	0.00%	0	¥0	¥0	0	0	0	0	0
		0	0.00%	0	¥0	0.00%	0	¥0	¥0	0	0	0	0	0

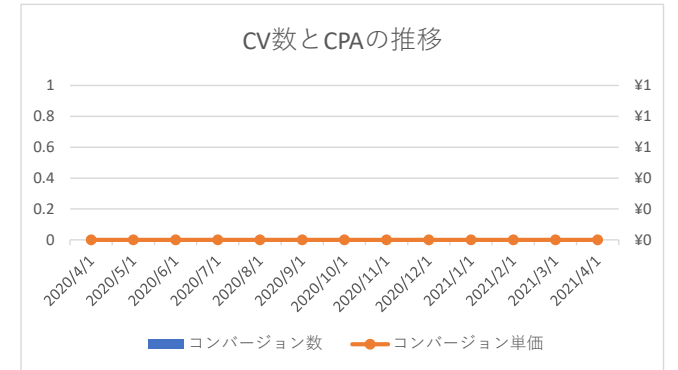
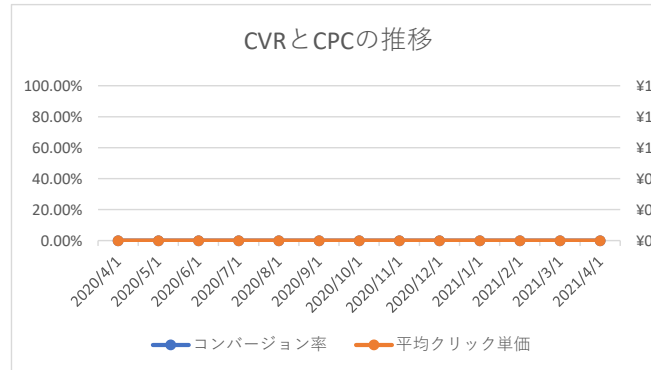
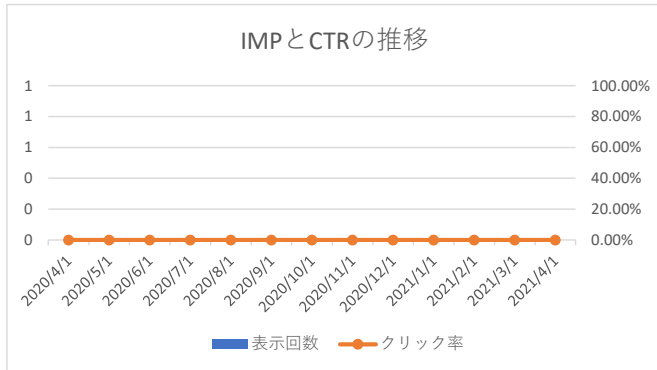
# Twitter広告 広告別数値

期間：2021/04/01 - 2021/04/11

キャンペーン名	広告グループ名	画像	ツイート本文	表示回数	クリック率	リンクのクリック数	平均クリック単価	コンバージョン率	コンバージョン数	コンバージョン単価	コスト	購入 - ポストエンゲージメント	登録 - ポストエンゲージメント	サイト訪問 - ポストエンゲージメント	インストール - ポストエンゲージメント	カスタムイベント - エンゲージメント
合計				0	0.00%	0	¥0	0.00%	0	¥0	¥0	0	0	0	0	0
				0	0.00%	0	¥0	0.00%	0	¥0	¥0	0	0	0	0	0

# LINE広告 月別数値

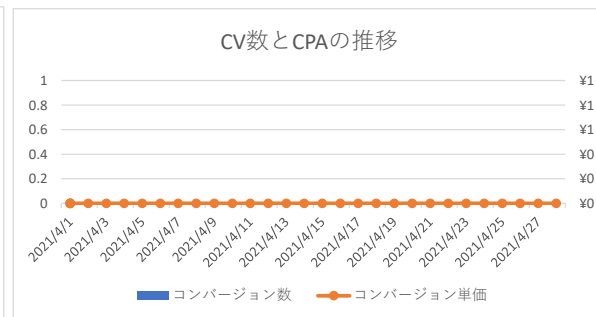
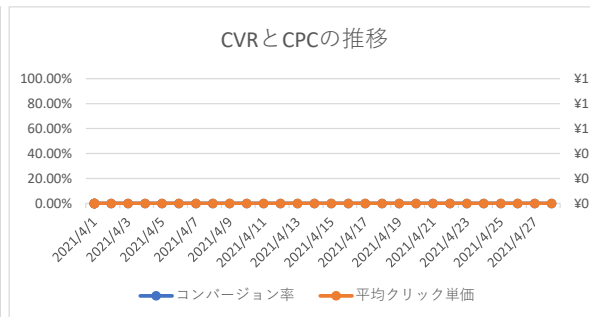
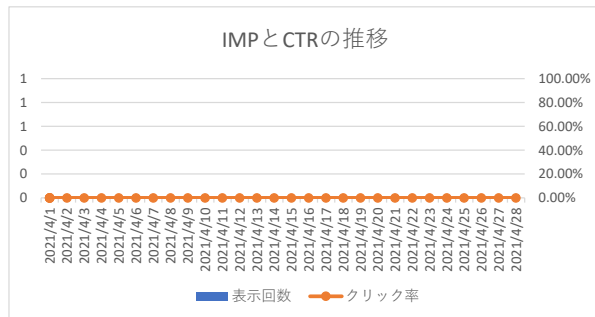
月	表示回数	クリック率	クリック数	平均クリック単価	コンバージョン率	コンバージョン数	コンバージョン単価	コスト
2020/4/1	0	0.00%	0	¥0	0.00%	0	¥0	¥0
2020/5/1	0	0.00%	0	¥0	0.00%	0	¥0	¥0
2020/6/1	0	0.00%	0	¥0	0.00%	0	¥0	¥0
2020/7/1	0	0.00%	0	¥0	0.00%	0	¥0	¥0
2020/8/1	0	0.00%	0	¥0	0.00%	0	¥0	¥0
2020/9/1	0	0.00%	0	¥0	0.00%	0	¥0	¥0
2020/10/1	0	0.00%	0	¥0	0.00%	0	¥0	¥0
2020/11/1	0	0.00%	0	¥0	0.00%	0	¥0	¥0
2020/12/1	0	0.00%	0	¥0	0.00%	0	¥0	¥0
2021/1/1	0	0.00%	0	¥0	0.00%	0	¥0	¥0
2021/2/1	0	0.00%	0	¥0	0.00%	0	¥0	¥0
2021/3/1	0	0.00%	0	¥0	0.00%	0	¥0	¥0
2021/4/1	0	0.00%	0	¥0	0.00%	0	¥0	¥0



# LINE広告 日別数値

期間：2021/04/01 ~ 2021/04/11

日	表示回数	クリック率	クリック数	平均クリック単価	コンバージョン率	コンバージョン数	コンバージョン単価	コスト
2021/4/1	0	0.00%	0	¥0	0.00%	0	¥0	¥0
2021/4/2	0	0.00%	0	¥0	0.00%	0	¥0	¥0
2021/4/3	0	0.00%	0	¥0	0.00%	0	¥0	¥0
2021/4/4	0	0.00%	0	¥0	0.00%	0	¥0	¥0
2021/4/5	0	0.00%	0	¥0	0.00%	0	¥0	¥0
2021/4/6	0	0.00%	0	¥0	0.00%	0	¥0	¥0
2021/4/7	0	0.00%	0	¥0	0.00%	0	¥0	¥0
2021/4/8	0	0.00%	0	¥0	0.00%	0	¥0	¥0
2021/4/9	0	0.00%	0	¥0	0.00%	0	¥0	¥0
2021/4/10	0	0.00%	0	¥0	0.00%	0	¥0	¥0
2021/4/11	0	0.00%	0	¥0	0.00%	0	¥0	¥0
2021/4/12	0	0.00%	0	¥0	0.00%	0	¥0	¥0
2021/4/13	0	0.00%	0	¥0	0.00%	0	¥0	¥0
2021/4/14	0	0.00%	0	¥0	0.00%	0	¥0	¥0
2021/4/15	0	0.00%	0	¥0	0.00%	0	¥0	¥0
2021/4/16	0	0.00%	0	¥0	0.00%	0	¥0	¥0
2021/4/17	0	0.00%	0	¥0	0.00%	0	¥0	¥0
2021/4/18	0	0.00%	0	¥0	0.00%	0	¥0	¥0
2021/4/19	0	0.00%	0	¥0	0.00%	0	¥0	¥0
2021/4/20	0	0.00%	0	¥0	0.00%	0	¥0	¥0
2021/4/21	0	0.00%	0	¥0	0.00%	0	¥0	¥0
2021/4/22	0	0.00%	0	¥0	0.00%	0	¥0	¥0
2021/4/23	0	0.00%	0	¥0	0.00%	0	¥0	¥0
2021/4/24	0	0.00%	0	¥0	0.00%	0	¥0	¥0
2021/4/25	0	0.00%	0	¥0	0.00%	0	¥0	¥0
2021/4/26	0	0.00%	0	¥0	0.00%	0	¥0	¥0
2021/4/27	0	0.00%	0	¥0	0.00%	0	¥0	¥0
2021/4/28	0	0.00%	0	¥0	0.00%	0	¥0	¥0
	0	0.00%	0	¥0	0.00%	0	¥0	¥0
	0	0.00%	0	¥0	0.00%	0	¥0	¥0
	0	0.00%	0	¥0	0.00%	0	¥0	¥0
	0	0.00%	0	¥0	0.00%	0	¥0	¥0





## LINE広告 キャンペーン別数値

期間：2021/04/01 - 2021/04/11

キャンペーン名	キャンペーンタイプ	表示回数	クリック率	クリック数	平均クリック単価	コンバージョン率	コンバージョン数	コンバージョン単価	コスト
合計		0	0.00%	0	¥0	0.00%	0	¥0	¥0
		0	0.00%	0	¥0	0.00%	0	¥0	¥0

# LINE広告 広告グループ別数値

期間：2021/04/01 ~ 2021/04/11

キャンペーン名	広告グループ名	表示回数	クリック率	クリック数	平均クリック単価	コンバージョン率	コンバージョン数	コンバージョン単価	コスト
合計		0	0.00%	0	¥0	0.00%	0	¥0	¥0
		0	0.00%	0	¥0	0.00%	0	¥0	¥0

# LINE広告 広告別数値

期間：2021/04/01 ~ 2021/04/11

キャンペーン名	広告グループ名	広告名	広告形式	画像	タイトル1	説明文1	表示回数	クリック率	クリック数	平均クリック単価	コンバージョン率	コンバージョン数	コンバージョン単価	コスト
合計							0	0.00%	0	¥0	0.00%	0	¥0	¥0
							0	0.00%	0	¥0	0.00%	0	¥0	¥0





